



ಏಪ್ರಿಲ್ ವರದಿ - ೨೦೧೫

ಕರ್ನಾಟಕ ಸಕಾಲ ಸೇವೆಗಳ ಅಧಿನಿಯಮ, 2011
ಮತ್ತು (ತಿದ್ದುಪಡಿ) ಅಧಿನಿಯಮ, 2014

ಒಟ್ಟು ಅರ್ಜಿಗಳ ಸ್ವೀಕೃತಿ - 7.58 ಕೋಟಿ

ಒಟ್ಟು ಅರ್ಜಿಗಳ ವಿಲೇವಾರಿ - 7.51 ಕೋಟಿ



“ಸಕಾಲಕ್ಕೆ 3 ವರ್ಷಗಳು”

ಇಂದು... ನಾಳೆ... ಇನ್ನಿಲ್ಲ, ಹೇಳಿದ ದಿನ ತಪ್ಪೊಲ್ಲ

ನಿಬ್ಬಂದಿ ಮತ್ತು ಆಡಳಿತ ಸುಧಾರಣೆ ಇಲಾಖೆ (ಆಡಳಿತ ಸುಧಾರಣೆ)
ಸಕಾಲ ಮಿಷನ್

ಕರೆ ಕೇಂದ್ರ : 080 - 4455 4455, ವೆಬ್‌ಸೈಟ್ : www.sakala.kar.nic.in, ಇ-ಮೇಲ್ : sakala@nic.in

ಸಿದ್ದರಾಮಯ್ಯ

ಮುಖ್ಯ ಮಂತ್ರಿ

ಸಿಎಂ/ಅಎನ್/150/2015



ವಿಧಾನ ಸೌಧ

ಬೆಂಗಳೂರು - 560 001

ದಿನಾಂಕ 16.06.2015

ಸಂದೇಶ

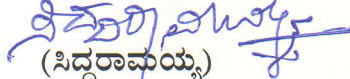
ಸಕಾಲ ಯೋಜನೆಯಲ್ಲಿ ಏಪ್ರಿಲ್ 2015 ರ ಮಾಹೆಯಲ್ಲಿ ಸ್ವೀಕೃತವಾದ 18 ಲಕ್ಷಕ್ಕೂ ಹೆಚ್ಚಿನ ಅರ್ಜಿಗಳನ್ನು ನಿಗದಿತ ಸಮಯದಲ್ಲಿ ವಿಲೇವಾರಿ ಮಾಡಲಾಗಿದೆ ಎಂಬುದು ತೃಪ್ತಿದಾಯಕ ಸಂಗತಿಯಾಗಿದೆ. ಈವರೆಗೆ 7.58 ಕೋಟಿ ಅರ್ಜಿಗಳನ್ನು ಸ್ವೀಕರಿಸಲಾಗಿದ್ದು, ಒಟ್ಟು 7.51 ಕೋಟಿ ಅರ್ಜಿಗಳನ್ನು ನಿಗದಿತ ಅವಧಿಯಲ್ಲಿ ವಿಲೇವಾರಿ ಮಾಡಿ ವಿಲೇವಾರಿ ಪ್ರಮಾಣದಲ್ಲಿ ಶೇಕಡಾ 98 ರಷ್ಟು ಪ್ರಗತಿ ಸಾಧಿಸಲಾಗಿದೆ.

ಕರ್ನಾಟಕ ಅಂಗಡಿಗಳು ಮತ್ತು ವಾಣಿಜ್ಯ ಸ್ಥಾಪನೆಗಳ ಅಧಿನಿಯಮ 1961 ರ ಅಡಿಯಲ್ಲಿ ನೋಂದಣಿ ಹಾಗೂ ನೋಂದಣಿಯ ನವೀಕರಣ ಸೇವೆಯು ಕಾರ್ಮಿಕ ಇಲಾಖೆಯ ಬಹು ಬೇಡಿಕೆಯ ಸೇವೆಗಳೆನಿಸಿವೆ. ಈ ಸೇವೆಗಳನ್ನು ಒಂದು ಲಕ್ಷಕ್ಕೂ ಹೆಚ್ಚಿನ ನಾಗರಿಕರಿಗೆ ಕಾಲಬದ್ಧವಾಗಿ ಒದಗಿಸಲಾಗಿದೆ. ಕಟ್ಟಡ ಮತ್ತು ಇತರೆ ಕಟ್ಟಡ ಕಾರ್ಮಿಕರ ನೋಂದಣಿ ಸೇವೆಗಳನ್ನು ಏಪ್ರಿಲ್ 2015 ತಿಂಗಳಿನಲ್ಲೇ 17,000 ಕ್ಕೂ ಹೆಚ್ಚಿನ ನಾಗರಿಕರಿಗೆ ಒದಗಿಸಲಾಗಿದೆ.

ವಸತಿ ಇಲಾಖೆಯು ಸಕಾಲದಲ್ಲಿ 7,000 ನಾಗರಿಕರಿಗೆ ಸಮಯಬದ್ಧ ಸೇವೆಗಳನ್ನು ಒದಗಿಸಿದೆ. ಅಲ್ಲದೆ, ಹಂಚಿಕೆಯಾದ ಆಸ್ತಿ (ಮನೆ, ನಿವೇಶನ ಅಥವಾ ಮಳಿಗೆ) ಗಳಿಗೆ ಕ್ರಯ ಪತ್ರ ಸೇವೆಯನ್ನು 5,000 ಕ್ಕೂ ಹೆಚ್ಚಿನ ನಾಗರಿಕರು ಪಡೆದಿದ್ದಾರೆ.


ಸೇವಾ ಪೂರೈಕೆಗೆ ನಿಗದಿಪಡಿಸಲಾದ ಅವಧಿಗಿಂತಲೂ ಮುಂಚಿತವಾಗಿ ಇಲಾಖೆಗಳು ಸೇವೆ ನೀಡುತ್ತಿರುವುದು ಹರ್ಷದಾಯಕ ಸಂಗತಿಯಾಗಿದೆ. ಸಕಾಲ ಅಭಿಯಾನದ ನಿರಂತರ ಪರಿಶೀಲನೆ ಹಾಗೂ ಮೇಲ್ವಿಚಾರಣೆಯಿಂದಾಗಿ ತಿರಸ್ಕೃತ ಅರ್ಜಿಗಳ ಪ್ರಮಾಣದಲ್ಲಿ ಗಣನೀಯ ಇಳಿಕೆ ಕಂಡು ಬಂದಿದೆ.

ಮುಂಬರುವ ದಿನಗಳಲ್ಲಿ ರಾಜ್ಯದ ಪ್ರತಿಯೊಬ್ಬ ನಾಗರಿಕನೂ ಸಂತೃಪ್ತನಾಗುವಂತೆ ಇನ್ನೂ ಹೆಚ್ಚಿನ ಸೇವೆಗಳನ್ನು ಸಕಾಲ ಯೋಜನೆಯ ವ್ಯಾಪ್ತಿಯಲ್ಲಿ ತರಬೇಕೆಂಬುದು ನಮ್ಮ ಅಪೇಕ್ಷೆ.


(ಸಿದ್ದರಾಮಯ್ಯ)

ಸರ್ಕಾರದ ಪ್ರಧಾನ ಕಾರ್ಯದರ್ಶಿಗಳು,
ಸಿಬ್ಬಂದಿ ಮತ್ತು ಆಡಳಿತ ಸುಧಾರಣಾ ಇಲಾಖೆ
(ಆಡಳಿತ ಸುಧಾರಣೆಗಳು),
ಬಹುಮಹಡಿ ಕಟ್ಟಡ,
ಡಾ. ಬಿ. ಆರ್. ಅಂಬೇಡ್ಕರ್ ರಸ್ತೆ,
ಬೆಂಗಳೂರು - 560 001.

ಟಿ.ಬಿ. ಜಯಚಂದ್ರ
ಕಾನೂನು, ಸಂಸದೀಯ ವ್ಯವಹಾರಗಳು,
ಪಶುಸಂಗೋಪನಾ ಮತ್ತು ಮುಜರಾಯಿ ಸಚಿವರು



ಮೇಲ್: lawministeroffice@gmail.com
ದೂರವಾಣಿ : ಕಛೇರಿ : 22254661
ಫ್ಯಾಕ್ಸ್ : 22033439
ಕೊಠಡಿ ಸಂಖ್ಯೆ: 327, 3ನೇ ಮಹಡಿ
ವಿಧಾನಸೌಧ, ಬೆಂಗಳೂರು - 560 001

ಸಂದೇಶ


ಕಳೆದ 38 ತಿಂಗಳಿಂದ ಕರ್ನಾಟಕವು ಸಾರ್ವಜನಿಕ ಸೇವಾ ಪೂರೈಕೆಯ ಕ್ಷೇತ್ರದಲ್ಲಿ ದೊಡ್ಡ ಬದಲಾವಣೆಯನ್ನು ಕಂಡಿದೆ. 7.51 ಕೋಟಿ ಸೇವೆಗಳನ್ನು ನಾಗರಿಕರಿಗೆ ಸಮಯಬದ್ಧವಾಗಿ ನೀಡಲಾಗಿದೆ. ದೇಶದಲ್ಲೇ ಪ್ರಪ್ರಥಮ ಬಾರಿಗೆ, ಕರ್ನಾಟಕ ರಾಜ್ಯಾದ್ಯಂತ ವಿವಿಧ ಇಲಾಖೆಗಳಲ್ಲಿ ಸ್ವೀಕರಿಸಲ್ಪಟ್ಟ ಮತ್ತು ವಿಲೇವಾರಿಯಾದ ಅರ್ಜಿಗಳ ಅಂಕಿ ಅಂಶಗಳನ್ನು ಸಾರ್ವಜನಿಕರ ವಿಶ್ವಾಸಾರ್ಹವಾಗಿ ವಿಧಾನಸೌಧದ ದ್ವಾರದಲ್ಲಿ ಮತ್ತು ಎಲ್ಲಾ ಜಿಲ್ಲಾ/ತಾಲ್ಲೂಕು ಕಛೇರಿಗಳಲ್ಲಿ ಪ್ರದರ್ಶಿಸುವ ಮೂಲಕ ಪಾರದರ್ಶಕತೆ, ಹೊಣೆಗಾರಿಕೆ ಹಾಗೂ ಉತ್ತಮ ಆಡಳಿತದ ಮಾದರಿಯಾಗಿದೆ.

ಒಳಾಡಳಿತ ಇಲಾಖೆಯ ಸೇವೆಗಳಾದ "ಪೆಟಶನ್‌ಗಳ ವಿಲೇವಾರಿ", "ಫಿಯೋದುದಾರರಿಗೆ ಎಫ್.ಐ.ಆರ್. ಪ್ರತಿ ನೀಡುವುದು", "ಪಾಸ್‌ಪೋರ್ಟ್ ಸತ್ಯಾಪನೆ" ಮತ್ತು "ಸೇವಾ ಪರಿಶೀಲನೆ" ಗಳಿಗೆ ಏಪ್ರಿಲ್ 2015 ರ ತಿಂಗಳಿನಲ್ಲಿಯೇ 70 ಸಾವಿರಕ್ಕೂ ಹೆಚ್ಚಿನ ನಾಗರಿಕರಿಗೆ ಸಮಯಬದ್ಧವಾಗಿ ಸೇವೆಗಳನ್ನು ನೀಡಲಾಗಿದೆ. ನಾಗರಿಕರಿಗೆ ಅತ್ಯಂತ ಪ್ರಮುಖವಾದ ಸೇವೆಗಳನ್ನು ಸಮಯಬದ್ಧವಾಗಿ ಸಕಾಲ ಒದಗಿಸುತ್ತಿದೆ.

"ಎರಡನೇ ಪಿ.ಯು.ಸಿ ಅಂತಿಮ ಪರಿಶೀಲನೆಯ ಉತ್ತರ ಪತ್ರಿಕೆಗಳ ಫೋಟೋ ಪ್ರತಿಗಳು" ಸೇವೆಗೆ ಈ ಸಮಯದಲ್ಲಿ ಶಿಕ್ಷಣ ಇಲಾಖೆಯಲ್ಲಿ ಅತಿ ಹೆಚ್ಚಿನ ಬೇಡಿಕೆಯಿದೆ. ಇಲಾಖೆಯು ಈ ಸೇವೆಯ ಸಮಯಬದ್ಧ ವಿಲೇವಾರಿಗೆ ಕ್ರಮವಹಿಸಬೇಕು.

ಕರ್ನಾಟಕವು ಒಟ್ಟು 50 ಇಲಾಖೆ/ಸಂಸ್ಥೆಗಳಲ್ಲಿ 668 ಸೇವೆಗಳನ್ನು ನೀಡುತ್ತಿದ್ದು, ರಾಷ್ಟ್ರದಲ್ಲೇ ಅತೀ ಹೆಚ್ಚು ಸೇವೆಗಳನ್ನು ನೀಡುವ ರಾಜ್ಯವಾಗಿದೆ. ಪ್ರತಿಯೊಂದು ಸೇವೆಗೂ ಗರಿಷ್ಠ ಅವಧಿಯನ್ನು ನಿಗದಿಪಡಿಸಿದ್ದರೂ, ಸರ್ಕಾರಿ ನೌಕರರು ಹಗಲರುಳು ಶ್ರಮ ಪಟ್ಟು ಹಲವು ಸೇವೆಗಳನ್ನು ನಿಗದಿ ಪಡಿಸಿರುವ ಅವಧಿಗಿಂತ ಸರಾಸರಿ 1/4 ಅವಧಿಯಲ್ಲಿಯೇ ಒದಗಿಸುತ್ತಿರುವುದು ನನಗೆ ಸಂತಸ ತಂದಿದೆ. ಸೇವಾ ಪೂರೈಕೆಯು ನಿರೀಕ್ಷಿತ ಅವಧಿಗಿಂತ ಮೊದಲೇ ಸೇವೆ ಸಿದ್ಧವಿದೆ ಎಂಬ ಎಸ್.ಎಮ್.ಎಸ್ ನ್ನು ನೋಡಿ ಹಾಗೂ ಸರ್ಕಾರಿ ಅಧಿಕಾರಿಗಳಲ್ಲಿ ಈ ಬದಲಾದ ಮನೋಭಾವನೆಯಿಂದ ಸೇವಾ ಅವಶ್ಯಕತೆಯಿರುವ ನಾಗರಿಕರಿಗೆ ಸೇವೆ ನೀಡಲು ಮುಂದೆ ಬಂದಿರುವುದು ನಾಗರಿಕರಲ್ಲಿ ಸಂತೃಪ್ತಿಯ ಭಾವನೆ ತಂದಿದೆ.

ನಾಗರಿಕರಿಗೆ ಇನ್ನೂ ಉತ್ತಮ ಸೇವೆಯನ್ನು ನೀಡುವಲ್ಲಿ ನಾವೆಲ್ಲ ಕೈಜೋಡಿಸಿ ಶ್ರಮಿಸೋಣ- ಮಾನವತೆಗೆ ಸೇವೆ ಸಲ್ಲಿಸುವುದು ಪರಮಾತ್ಮನಿಗೆ ಸೇವೆ ಸಲ್ಲಿಸಿದಂತೆ!


(ಟಿ.ಬಿ.ಜಯಚಂದ್ರ)

ಮಿಷನ್ ನಿರ್ದೇಶಕರ ಮೇಜಿನಿಂದ

ಶ್ರೇಯಾಂಕ: ಚಿಕ್ಕಬಳ್ಳಾಪುರ ಜಿಲ್ಲೆಯು ನಿರಂತರವಾಗಿ ಉತ್ತಮ ಸಾಧನೆಯನ್ನು ತೋರಿಸುತ್ತಿದೆ. ಫೆಬ್ರವರಿ 2014ರಿಂದ ಆರಂಭಗೊಂಡು ಜಿಲ್ಲೆಯ ಅಧಿಕಾರಿಗಳ ಹಾಗೂ ಸಿಬ್ಬಂದಿಗಳ ನಿರಂತರ ಶ್ರಮದಿಂದಾಗಿ ಜಿಲ್ಲೆಯು ಸತತವಾಗಿ 15ನೇ ಬಾರಿ ಪ್ರಥಮ ಸ್ಥಾನದಲ್ಲಿದೆ. ಕೋಲಾರ ಜಿಲ್ಲೆಯು ದ್ವಿತೀಯ ಸ್ಥಾನವನ್ನು ಮತ್ತು ತುಮಕೂರು ಜಿಲ್ಲೆಯು ತೃತೀಯ ಸ್ಥಾನವನ್ನು ಪಡೆದುಕೊಂಡಿವೆ.

ಶ್ರೇಯಾಂಕ	ಜಿಲ್ಲೆ	ಶ್ರೇಯಾಂಕ	ಜಿಲ್ಲೆ
1	ಚಿಕ್ಕಬಳ್ಳಾಪುರ	28	ರಾಯಚೂರು
2	ಕೋಲಾರ	29	ಬಳ್ಳಾರಿ
3	ತುಮಕೂರು	30	ಬೀದರ್

30/04/2015 ರಂದು 12:00:00 ರಂದು ದಾಖಲೆಗಳಂತೆ

ಅರ್ಜಿಗಳ ಸ್ವೀಕೃತಿ ಮತ್ತು ವಿಲೇವಾರಿ ಸ್ವರೂಪ:

ತಿಂಗಳು	ಸ್ವೀಕೃತಿಗಳು	ವಿಲೇವಾರಿ
ಏಪ್ರಿಲ್ -2015	18,46,386	18,25,474
ಒಟ್ಟಾರೆ	7,58,58,650	7,51,21,436

30/04/2015 ರಂದು 12:00:00 ರಂದು ದಾಖಲೆಗಳಂತೆ

ತಾಲ್ಲೂಕುಗಳ ಶ್ರೇಯಾಂಕ:

ಶ್ರೇಯಾಂಕ	ತಾಲ್ಲೂಕು	ಜಿಲ್ಲೆ
1	ಚಿಕ್ಕಬಳ್ಳಾಪುರ	ಚಿಕ್ಕಬಳ್ಳಾಪುರ
2	ಕಾರವಾರ	ಉತ್ತರ ಕನ್ನಡ
3	ತಿಪಟೂರು	ತುಮಕೂರು

30/04/2015 ರಂದು 12:00:00 ರಂದು ದಾಖಲೆಗಳಂತೆ

ವಿಧಾನಸಭಾ ಕ್ಷೇತ್ರವಾರು ಶ್ರೇಯಾಂಕ:

ಶ್ರೇಯಾಂಕ	ವಿಧಾನಸಭಾ ಕ್ಷೇತ್ರ	ಜಿಲ್ಲೆ
1	ಚಾಮರಾಜಪೇಟೆ	ಬೆಂಗಳೂರು
2	ಚಿಕ್ಕಬಳ್ಳಾಪುರ	ಚಿಕ್ಕಬಳ್ಳಾಪುರ
3	ಗಾಂಧೀನಗರ	ಬೆಂಗಳೂರು

30/04/2015 ರಂದು 12:00:00 ರಂದು ದಾಖಲೆಗಳಂತೆ

ಬಾಕಿ, ವಿಳಂಬ, ತಿರಸ್ಕೃತ ಅರ್ಜಿಗಳು ಮತ್ತು 7ಕ್ಕಿಂತ ಹೆಚ್ಚು ಬಾರಿ ವಿಳಂಬ ಮಾಡಿರುವ ಕಛೇರಿಗಳು

ಬಾಕಿ ಪ್ರಕರಣಗಳು: ತಿಂಗಳ ಕೊನೆಗೆ ಒಟ್ಟು 18,135 ಅವಧಿ ಮೀರಿ ಬಾಕಿ ಪ್ರಕರಣಗಳು ಕಂಡು ಬಂದಿವೆ. ಇದು ಹಿಂದಿನ ತಿಂಗಳ ಬಾಕಿ 14,668ಕ್ಕಿಂತ ಹೆಚ್ಚಾಗಿದೆ. ಇದರಲ್ಲಿ ಕಂದಾಯ ಮತ್ತು ಒಳಾಡಳಿತ ಇಲಾಖೆಯ ಪ್ರಮಾಣವು 70% ಇದೆ. ಜಿಲ್ಲಾ ಹಂತದಲ್ಲಿ ಆಯಾ ಜಿಲ್ಲಾಧಿಕಾರಿಗಳು ಸಕಾಲ ಪ್ರಗತಿ ಪರಿಶೀಲನಾ ಸಭೆಗಳನ್ನು ನಡೆಸುತ್ತಿದ್ದಾರೆ. ಸಕಾಲ ಮಿಷನ್ ಮಟ್ಟದಲ್ಲಿ ರಾಜ್ಯದಲ್ಲಿ ವಿಳಂಬ ವಿಲೇವಾರಿ ಕಡಿಮೆಗೊಳಿಸಲು ಇಲಾಖಾವಾರು ಪ್ರಗತಿ ಪರಿಶೀಲನಾ ಸಭೆಗಳನ್ನು ನಡೆಸಲಾಗುತ್ತಿದೆ.

ವಿಳಂಬ ವಿಲೇವಾರಿ: ಪ್ರಸ್ತುತ ತಿಂಗಳಿನಲ್ಲಿ 18,085 ಅರ್ಜಿಗಳನ್ನು ವಿಳಂಬವಾಗಿ ವಿಲೇವಾರಿ ಮಾಡಲಾಗಿದ್ದು, ಹಿಂದಿನ ತಿಂಗಳು ಒಟ್ಟು 43,694 ಅರ್ಜಿಗಳು ವಿಳಂಬವಾಗಿ ವಿಲೇವಾರಿಯಾಗಿತ್ತು. ಬಹುತೇಕ (27%) ವಿಳಂಬ ವಿಲೇವಾರಿಯ ಪ್ರಕರಣಗಳು 1-3 ದಿನಗಳ ವಿಳಂಬ ವರ್ಗದಲ್ಲಿ ಇರುತ್ತವೆ. ಈ ತಿಂಗಳು 0.99% ರಷ್ಟು ಪ್ರಕರಣಗಳಲ್ಲಿ ವಿಳಂಬವಿದ್ದರೆ ಕಳೆದ ತಿಂಗಳು 1.89%ರಷ್ಟು ಪ್ರಕರಣಗಳಲ್ಲಿ ವಿಳಂಬವಾಗಿತ್ತು.

ಇದರಲ್ಲಿ ಕಂದಾಯ ಇಲಾಖೆಯು 7,415 ಅರ್ಜಿಗಳ ವಿಳಂಬ ವಿಲೇವಾರಿಯೊಂದಿಗೆ ಶೇಕಡೆ 41% ರಷ್ಟು ಪಾಲು ಹೊಂದಿದೆ ಚಿಕ್ಕಮಗಳೂರು ಜಿಲ್ಲೆಯು ಅತಿ ಹೆಚ್ಚಿನ (4.50%) ವಿಳಂಬ ವಿಲೇವಾರಿಯನ್ನು ಮತ್ತು ಉಡುಪಿ ಜಿಲ್ಲೆಯು ಅತಿ ಕಡಿಮೆ (0.02%) ವಿಳಂಬ ವಿಲೇವಾರಿಯನ್ನು ಹೊಂದಿದೆ. ಜಿಲ್ಲಾಡಳಿತದ ಕ್ರಿಯಾಶೀಲ ಪರಾಮರ್ಶೆಯಿಂದ ವಿಳಂಬ ವಿಲೇವಾರಿಯನ್ನು ಮತ್ತಷ್ಟು ನಿಯಂತ್ರಿಸಬಹುದು.

ತಿರಸ್ಕೃತ ಅರ್ಜಿಗಳು: 2015ರ ಏಪ್ರಿಲ್ ತಿಂಗಳಲ್ಲಿ ತಿರಸ್ಕೃತ ಅರ್ಜಿಗಳ ಪ್ರಮಾಣ 7.65%, ಹಿಂದಿನ ತಿಂಗಳ 6.09% ಗೆ ಹೋಲಿಸಿದರೆ, ಇದು ಸ್ವಲ್ಪ ಹೆಚ್ಚಾಗಿದೆ. ಬೀದರ್ ಜಿಲ್ಲೆಯು ತಿರಸ್ಕೃತ ಅರ್ಜಿಗಳ ಪ್ರಮಾಣದಲ್ಲಿ (14.71%) ಮೊದಲಿದ್ದು, ಸೇವೆಗಳಾದ “ಸಂಧ್ಯಾ ಸುರಕ್ಷ” ಮತ್ತು “ಎಲ್ಲಾ ತರಹದ ಜಾತಿ ಪ್ರಮಾಣಪತ್ರಗಳು” ಹೆಚ್ಚಾಗಿ ತಿರಸ್ಕೃತಗೊಂಡಿರುತ್ತವೆ.

ಸೇವೆಗಳಾದ ಎಲ್ಲಾ ತರಹದ ಜಾತಿ ಪ್ರಮಾಣಪತ್ರಗಳು, ಸಂಧ್ಯಾ ಸುರಕ್ಷ ಮತ್ತು ಅಕುಶಲ ಕಾರ್ಮಿಕರಿಗೆ ಉದ್ಯೋಗವನ್ನು ಒದಗಿಸುವುದು (ಎಂಜಿಎನ್‌ಆರ್‌ಇಜಿಎಸ್) ರಾಜ್ಯದಲ್ಲಿ ಹೆಚ್ಚಾಗಿ ತಿರಸ್ಕೃತಗೊಂಡಿರುತ್ತವೆ. ತಿರಸ್ಕೃತ ಅರ್ಜಿಗಳಿಗೆ ಕಾರಣಗಳ ಬಗ್ಗೆ ಸಕಾಲ ಮಿಷನ್ ಮಟ್ಟದಲ್ಲಿ ವಿಶ್ಲೇಷಿಸಿ ಸೂಕ್ತ ಪರಿಹಾರದ ಕ್ರಮಗಳನ್ನು ಕೈಗೊಳ್ಳಲಾಗುತ್ತಿದೆ. ಅರ್ಜಿಯನ್ನು ವಿಲೇವಾರಿ ಮಾಡಲು ಅಗತ್ಯವಿರುವ ಕಡ್ಡಾಯ ದಾಖಲೆ ಸಲ್ಲಿಕೆಯ ಬಗ್ಗೆ, ಸೇವೆಗಳನ್ನು ಪಡೆಯುವ ಕಾರ್ಯವಿಧಾನದ ಬಗ್ಗೆ, ಮೇಲ್ಮನವಿ ಅವಕಾಶಗಳ ಬಗ್ಗೆ ನಾಗರಿಕರಲ್ಲಿ ಜಾಗೃತಿ ಮೂಡಿಸುವ ಅವಶ್ಯಕತೆಯಿದೆ.

7 ಮತ್ತು 7ಕ್ಕಿಂತ ಹೆಚ್ಚು ಬಾರಿ ವಿಳಂಬ ಮಾಡಿರುವ ಕಛೇರಿಗಳು: 2015 ಏಪ್ರಿಲ್ ರ ತಿಂಗಳಿನಲ್ಲಿ 988 ಕಛೇರಿಗಳು 7 ಮತ್ತು 7ಕ್ಕಿಂತ ಹೆಚ್ಚು ಬಾರಿ ವಿಳಂಬ ವಿಲೇವಾರಿ ಮಾಡಿವೆ. 2015 ರ ಮಾರ್ಚ್ ತಿಂಗಳಿನಲ್ಲಿ 908 ಕಛೇರಿಗಳು 7ಕ್ಕಿಂತ ಹೆಚ್ಚು ಬಾರಿ ವಿಳಂಬ ವಿಲೇವಾರಿ ಮಾಡಿದ್ದವು. ಬೆಂಗಳೂರು ನಗರ ಜಿಲ್ಲೆಯೊಂದರಲ್ಲೇ ಈ ಪ್ರವೃತ್ತಿ 141 ಕಛೇರಿಗಳಲ್ಲಿ ಕಂಡಿದ್ದು, ಸದರಿ ಜಿಲ್ಲೆಯು ರಾಜ್ಯದ 16% ರಷ್ಟು ಪಾಲು ಹೊಂದಿದೆ. ಕಂದಾಯ ಇಲಾಖೆಯಲ್ಲಿ ವಿಳಂಬ ಮಾಡಿರುವ 427 ಕಛೇರಿಗಳು ರಾಜ್ಯಾದ್ಯಂತ ಹರಡಿವೆ. “ಖಾತೆ ಬದಲಾವಣೆ- ವಿವಾದರಹಿತ ಪ್ರಕರಣಗಳು” ಸೇವೆಯು ರಾಜ್ಯದಲ್ಲಿ ಹೆಚ್ಚಾಗಿ ಭಾಧಿತಗೊಂಡಿರುತ್ತವೆ. ತಪ್ಪಿತಸ್ಥ ಅಧಿಕಾರಿಗಳ ಮೇಲೆ ಕರ್ನಾಟಕ ಸಕಾಲ ಸೇವೆಗಳ ಅಧಿನಿಯಮ, 2011 ಮತ್ತು (ತಿದ್ದುಪಡಿ)ಅಧಿನಿಯಮ, 2014 ರಡಿ ಕ್ರಮ ಜರುಗಿಸಲಾಗುವುದು ಮತ್ತು ಕಛೇರಿಗಳ ನಿರಂತರ ತಪಾಸಣೆ ನಡೆಸಲಾಗುತ್ತಿದೆ.

ದೂರುಗಳು, ಮೇಲ್ಮನವಿಗಳು ಮತ್ತು ಪರಿಹಾರ:

ದೂರುಗಳು: ಸಕಾಲದಡಿ ಸ್ವೀಕರಿಸಲಾಗಿರುವ ಒಟ್ಟು 6,499 ದೂರುಗಳ ಪೈಕಿ 5,231 ದೂರುಗಳನ್ನು ಪರಿಹರಿಸಲಾಗಿದೆ, 328 ದೂರುಗಳನ್ನು ತಿರಸ್ಕರಿಸಲಾಗಿದೆ, ಒಟ್ಟಾರೆ 5,559 ದೂರುಗಳನ್ನು ವಿಲೇವಾರಿ ಮಾಡಲಾಗಿದೆ. 88% ರಷ್ಟು ವಿಲೇವಾರಿ ಪ್ರಮಾಣವನ್ನು ಕಾಣಬಹುದು. 96 ದೂರುಗಳು ವಿಲೇವಾರಿಗಾಗಿ ಪರಿಹಾರದ ಹಂತದಲ್ಲವೆ ಹಾಗೂ 844 ದೂರು ಅರ್ಜಿಗಳು ಅವಧಿ ಮೀರಿ ಬಾಕಿ ಉಳಿದಿವೆ. ಸಕಾಲ ಕರೆ ಕೇಂದ್ರವು ಮತ್ತು ಮಿಷನ್‌ನಿಂದ ದೂರುಗಳ ನಿವಾರಣೆಗಾಗಿ ನಿರಂತರ ಪ್ರಯತ್ನ ಮಾಡಲಾಗುತ್ತಿದೆ.

ಒಟ್ಟು 23,386 ಸಕಾಲಕ್ಕೆ ಸಂಬಂಧಿಸಿದ ದೂರುಗಳ ಪೈಕಿ 9,906 ದೂರುಗಳನ್ನು ಪರಿಹರಿಸಲಾಗಿದೆ. 1,702 ದೂರುಗಳನ್ನು ತಿರಸ್ಕರಿಸಲಾಗಿದೆ, ಒಟ್ಟಾರೆ 11,658 ದೂರುಗಳನ್ನು ವಿಲೇವಾರಿ ಮಾಡಲಾಗಿದೆ. 52 % ರಷ್ಟು ವಿಲೇವಾರಿ ಪ್ರಮಾಣವನ್ನು ಕಾಣಬಹುದು. 468 ದೂರುಗಳು ಪರಿಹಾರದ ಹಂತದಲ್ಲವೆ ಹಾಗೂ 11,195 ದೂರುಗಳು ಅವಧಿ ಮೀರಿ ಬಾಕಿ ಉಳಿದಿವೆ.

ಮೇಲ್ಮನವಿಗಳು: ಮೇಲ್ಮನವಿ-1ರಡಿ ಒಟ್ಟು 1,237 ಮೇಲ್ಮನವಿಗಳನ್ನು ಸ್ವೀಕರಿಸಲಾಗಿದ್ದು, ಇವುಗಳ ಪೈಕಿ 1,090 ಮೇಲ್ಮನವಿ ಅರ್ಜಿಗಳನ್ನು ವಿಲೇವಾರಿ ಮಾಡಲಾಗಿದೆ (589 ಮೇಲ್ಮನವಿ ಅರ್ಜಿಗಳನ್ನು ಅನುಮೋದಿಸಲಾಗಿದೆ ಹಾಗೂ 501 ಮೇಲ್ಮನವಿ ಅರ್ಜಿಗಳನ್ನು ತಿರಸ್ಕರಿಸಲಾಗಿದೆ). ಅವಧಿ ಮೀರಿ ಬಾಕಿ ಉಳಿದಿರುವ 147 ಮೇಲ್ಮನವಿ ಅರ್ಜಿಗಳಲ್ಲಿ 102 ಮೇಲ್ಮನವಿ ಅರ್ಜಿಗಳು ಕಂದಾಯ ಇಲಾಖೆಗೆ ಸೇರಿವೆ. ಬೆಂಗಳೂರು ನಗರ ಜಿಲ್ಲೆಯಲ್ಲಿಯೇ 82 ಮೇಲ್ಮನವಿ ಅರ್ಜಿಗಳು ಅವಧಿ ಮೀರಿ ಬಾಕಿ ಉಳಿದಿವೆ. ಇವುಗಳಲ್ಲಿ “ಕೃಷಿ ಭೂಮಿಯಿಂದ ಕೃಷಿಯೇತರ ಉದ್ದೇಶಕ್ಕೆ ಪರಿವರ್ತನೆ” ಮತ್ತು “ಖಾತೆ ಬದಲಾವಣೆ” ಸೇವೆಗಳು ಹೆಚ್ಚಾಗಿವೆ.

ಮೇಲ್ಮನವಿ-2 ರಡಿ ಒಟ್ಟು 125 ಮೇಲ್ಮನವಿ ಅರ್ಜಿಗಳನ್ನು ಸ್ವೀಕರಿಸಿದ್ದು, 67 ಮೇಲ್ಮನವಿ ಅರ್ಜಿಗಳನ್ನು ವಿಲೇವಾರಿ ಮಾಡಲಾಗಿದೆ(13 ಮೇಲ್ಮನವಿ ಅರ್ಜಿಗಳನ್ನು ಅನುಮೋದಿಸಲಾಗಿದೆ ಹಾಗೂ 54 ಮೇಲ್ಮನವಿ ಅರ್ಜಿಗಳನ್ನು ತಿರಸ್ಕರಿಸಲಾಗಿದೆ). ಅವಧಿ ಮೀರಿ ಬಾಕಿ ಉಳಿದಿರುವ 58 ಮೇಲ್ಮನವಿ ಅರ್ಜಿಗಳಲ್ಲಿ 55 ಮೇಲ್ಮನವಿ ಅರ್ಜಿಗಳು ಕಂದಾಯ ಇಲಾಖೆಗೆ ಸೇರಿವೆ. ಇದರಲ್ಲಿ 51 ಮೇಲ್ಮನವಿ ಅರ್ಜಿಗಳು ರಾಯಚೂರು ಜಿಲ್ಲಾಧಿಕಾರಿಗಳ ಬಳಿ ಅವಧಿ ಮೀರಿ ಬಾಕಿ ಉಳಿದಿದ್ದು, ಇವು “ಎಲ್ಲಾ ತರಹದ ಜಾತಿ ಪ್ರಮಾಣ ಪತ್ರಗಳು” ಸೇವೆಗೆ ಸಂಬಂಧಿಸಿದ್ದಾಗಿದೆ. ಮೇಲ್ಮನವಿ ಅರ್ಜಿಗಳನ್ನು ವಿಲೇವಾರಿ ಮಾಡಲು ಸಕಾಲ ಮಿಷನ್ ನಿರಂತರವಾಗಿ ಮೇಲ್ವಿಚಾರಣೆ ನಡೆಸುತ್ತಿದೆ.

ಪರಿಹಾರ ಮೊತ್ತ: ಒಟ್ಟು 608 ಪ್ರಕರಣಗಳಲ್ಲಿ ನಾಗರಿಕರಿಗೆ ಪರಿಹಾರ ಧನ ರೂ. 75,100 ಪಾವತಿ ಮಾಡಲಾಗಿರುತ್ತದೆ. ತಪ್ಪಿತಸ್ಥ ಅಧಿಕಾರಿಗಳಿಂದ ರೂ. 62,755 ವಸೂಲಿ ಮಾಡಲಾಗಿದೆ.

ಹೊಸ ಸೇವೆಗಳನ್ನು ಸೇರಿಸುವುದು: ಹೊಸ ಸೇವೆಗಳನ್ನು 'ಸಕಾಲ'ದಡಿಯಲ್ಲಿ ತರುವ ಬಗ್ಗೆ ಪ್ರಧಾನ ಕಾರ್ಯದರ್ಶಿಗಳು/ಇಲಾಖಾ ಮುಖ್ಯಸ್ಥರು/ಜಿಲ್ಲಾಧಿಕಾರಿಗಳು/ಜಿಲ್ಲಾ ಪಂಚಾಯತ್ ಮುಖ್ಯ ಕಾರ್ಯನಿರ್ವಹಣಾಧಿಕಾರಿಗಳು ರವರೊಂದಿಗೆ ಸಂವಹನೆ ನಡೆಸಿದ್ದು, ಈ ಸಂಬಂಧ ಅರೆ ಸರ್ಕಾರಿ ಪತ್ರ ಬರೆಯಲಾಗಿದೆ.

ತರಬೇತಿ ಕಾರ್ಯಕ್ರಮಗಳು: ಸಕಾಲ ಸೇವೆಗಳ ಪರಿಣಾಮಕಾರಿ ಅನುಷ್ಠಾನಕ್ಕಾಗಿ ಅರಣ್ಯ ಇಲಾಖೆಯವರು ತರಬೇತಿಯ ಅವಶ್ಯಕತೆ ಬಗ್ಗೆ ಪ್ರಸ್ತಾವನೆ ಸಲ್ಲಿಸಿದರು. ಪ್ರಸ್ತುತ ತಿಂಗಳಿನಲ್ಲಿ ಇಲಾಖೆಯ ಅಧಿಕಾರಿಗಳು/ಸಿಬ್ಬಂದಿಗಳಿಗೆ ರಾಜ್ಯಾದ್ಯಂತ ಸಕಾಲ ಮಿಷನ್ ಮತ್ತು ಜಿಲ್ಲಾ ಮಾಹಿತಿ ತಂತ್ರಜ್ಞಾನ ಸಮಾಲೋಚಕರಿಂದ ತರಬೇತಿ ಕಾರ್ಯಕ್ರಮಗಳನ್ನು ನಡೆಸಲಾಯಿತು. ಜಿಲ್ಲಾಡಳಿತವು ಎಲ್ಲಾ ಇಲಾಖೆಗಳ ತರಬೇತಿ ಯೋಜನೆಯನ್ನು ಸಿದ್ಧಪಡಿಸಿ, ಜಿಲ್ಲಾ ಮಾಹಿತಿ ತಂತ್ರಜ್ಞಾನ ಸಮಾಲೋಚಕರ ಮುಖಾಂತರ ಸೂಕ್ತ ತರಬೇತಿ ಕಾರ್ಯಕ್ರಮಗಳನ್ನು ಅನುಷ್ಠಾನಗೊಳಿಸುವುದು. ಇಲಾಖೆಗಳು ತರಬೇತಿ ಅವಶ್ಯಕತೆಯ ಕೋರಿಕೆಗಳನ್ನು ನೇರವಾಗಿ ಸಕಾಲ ಮಿಷನ್ ಗೆ ಕಳುಹಿಸಿಕೊಡಬಹುದಾಗಿದೆ.

ಸಕಾಲ ಪೋರ್ಟಲ್ ಬಳಕೆ: ಸಕಾಲ ತಂತ್ರಾಂಶವನ್ನು ಸಕಾಲ ಮಿಷನ್ ಇನ್ನುಷ್ಟು ಅಭಿವೃದ್ಧಿ ಪಡಿಸ ಬಯಸುತ್ತದೆ ಹಾಗೂ ಅದನ್ನು ಹೆಚ್ಚು ಬಳಕೆದಾರ ಸ್ನೇಹಿಯನ್ನಾಗಿ ಮಾಡಬಯಸುತ್ತದೆ. ಎಲ್ಲಾ ಭಾಗೀದಾರರು ಈ ನಿಟ್ಟಿನಲ್ಲಿ ಕಳುಹಿಸಿಕೊಡುವ ಸಲಹೆಗಳನ್ನು ಸ್ವಾಗತಿಸಲಾಗುವುದು. ಈ ಸಂಭಂದ ಹೆಸರಿಸಲಾದ ಅಧಿಕಾರಿ/ಸಕ್ಷಮ ಅಧಿಕಾರಿ/ಮೇಲ್ಮನವಿ ಪ್ರಾಧಿಕಾರಿಗಳು ತಮ್ಮ ವ್ಯಾಪ್ತಿಯಲ್ಲಿ ಸಕಾಲ ತಂತ್ರಾಂಶವನ್ನು ಪರಿಣಾಮಕಾರಿಯಾಗಿ ಬಳಸಿಕೊಂಡು, ಪ್ರಗತಿಯನ್ನು ಪರಿಶೀಲಿಸುವಂತೆ ಕೋರುತ್ತೇನೆ.

ಜನ ಜಾಗೃತಿಯನ್ನು ಮೂಡಿಸುವುದು: ಜಿಲ್ಲಾ ಮಟ್ಟದಲ್ಲಿ ಮುದ್ರಣ ಮತ್ತು ವಿದ್ಯುನ್ಮಾನ ಮಾಧ್ಯಮಗಳ ಮೂಲಕ ಜಿಲ್ಲಾ ಮಾಹಿತಿ ಮತ್ತು ಸಾರ್ವಜನಿಕ ಸಂಪರ್ಕ ಅಧಿಕಾರಿಗಳ ಸಹಯೋಗದೊಂದಿಗೆ ಜಿಲ್ಲಾಡಳಿತವು ಜಾಗೃತಿ ಮೂಡಿಸುವ ಕಾರ್ಯಕ್ರಮಗಳನ್ನು ನಿರ್ವಹಿಸುವುದು.

ಎಸ್.ಎಮ್.ಎಸ್. ಎಚ್ಚರಿಕೆ: ನಾಗರಿಕರು ಸೇವೆಗಾಗಿ ಕೋರಿಕೆ ಸಲ್ಲಿಸುವಾಗ ಸಕಾಲ ಮಿಷನ್ ನಿಂದ ಅರ್ಜಿಯ ಸ್ವೀಕೃತಿಗಾಗಿ ಎಸ್.ಎಮ್.ಎಸ್ ಕಳುಹಿಸಲಾಗುತ್ತದೆ. ನಂತರ ಸೇವಾ ಅನುಮೋದನೆ/ತಿರಸ್ಕಾರದ ಬಗ್ಗೆ ಎಸ್.ಎಮ್.ಎಸ್ ರವಾನೆಯಾಗುತ್ತದೆ. ಸಕಾಲ ಪ್ರಗತಿ ಕುರಿತು ಅಧಿಕಾರಿಗಳಿಗೆ SMS ಕಳುಹಿಸಲಾಗುತ್ತದೆ. ಈ ಎಸ್.ಎಮ್.ಎಸ್ ಸೇವೆಯನ್ನು NIC ಮುಖಾಂತರ ನೀಡಲಾಗುತ್ತಿತ್ತು. ಏಪ್ರಿಲ್ 1 , 2015 ನಂತರ NIC ಯ ನಿಯಮಾವಳಿಯಲ್ಲಿ ಬದಲಾವಣೆಯಾದ ಕಾರಣ ಈ ಸೇವೆಯನ್ನು ಸ್ಥಗಿತಗೊಳಿಸಲಾಗಿದ್ದು ಈಗ ಎಸ್.ಎಮ್.ಎಸ್ ಸೇವೆಯನ್ನು ಇ-ಆಡಳಿತ ಇಲಾಖೆ, ಕರ್ನಾಟಕ ಸರ್ಕಾರ ಇವರ ಮುಖಾಂತರ ನೀಡಲಾಗುತ್ತಿದೆ.

ಪ್ರಶಸ್ತಿಗಳು: ಉತ್ತಮ ಆಡಳಿತಕ್ಕಾಗಿ ನೀಡುವ 2012-13 ಸಾಲಿನ ಪ್ರಧಾನ ಮಂತ್ರಿಗಳ ಪ್ರಶಸ್ತಿಯನ್ನು ಸಕಾಲ ಪಡೆದುಕೊಂಡಿದೆ. ದಿ: 21-04-2015 ರಂದು ನವ ದೆಹಲಿಯಲ್ಲಿ ನಡೆದ "ಸಿವಿಲ್ ಸರ್ವಿಸಸ್ ಡೇ" ದಿನದಂದು ಈ ಪ್ರಶಸ್ತಿಯನ್ನು ಪ್ರಧಾನ ಮಾಡಲಾಯಿತು. ಈ ಪ್ರಶಸ್ತಿಯನ್ನು ಅವಿರತ ಶ್ರಮ ವಹಿಸಿದ ಸಕಾಲದ ಎಲ್ಲಾ ಭಾಗೀದಾರರಿಗೆ, ರಾಜ್ಯ ಸರ್ಕಾರದ ಎಲ್ಲಾ ಅಧಿಕಾರಿಗಳು, ರಾಜ್ಯದ ಸಮಸ್ತ ನಾಗರಿಕರು ಹಾಗೂ ಮಾಧ್ಯಮಕ್ಕೆ ಅರ್ಪಿಸಲಾಗಿದೆ. ಸಕಾಲ ಮಿಷನ್ ಮಾನ್ಯ ಮುಖ್ಯ ಮಂತ್ರಿಗಳು, ಮಾನ್ಯ ಕಾನೂನು ಸಚಿವರು, ಸರ್ಕಾರದ ಮುಖ್ಯ ಕಾರ್ಯದರ್ಶಿಯವರು ಮತ್ತು ಅಪರ ಮುಖ್ಯ ಕಾರ್ಯದರ್ಶಿಯವರ ಮಾರ್ಗದರ್ಶನ, ಪ್ರೋತ್ಸಾಹ ಮತ್ತು ನಿರ್ದೇಶನಗಳಿಗೆ ಗೌರವ ಪೂರ್ವಕ ಧನ್ಯವಾದಗಳನ್ನು ಸಲ್ಲಿಸುತ್ತದೆ.

ಎಂ.ವಿ.ಜಯಂತಿ, ಭಾ.ಆ.ಸೇ

ಮಿಷನ್ ನಿರ್ದೇಶಕರು, ಸಕಾಲ

ಅಡಕಗಳು

ಅಧ್ಯಾಯ ಸಂಖ್ಯೆ	ವಿಷಯ	ಪುಟ ಸಂಖ್ಯೆ
1ಅ	ಪ್ರಗತಿ ಶ್ರೇಯಾಂಕ- ಜಿಲ್ಲಾವಾರು	1
1ಆ	ಪ್ರಗತಿ ಶ್ರೇಯಾಂಕ- ತಾಲ್ಲೂಕುವಾರು	2
1ಇ	ಪ್ರಗತಿ ಶ್ರೇಯಾಂಕ- ವಿಧಾನಸಭಾ ಕ್ಷೇತ್ರವಾರು	3
2ಅ	ಒಟ್ಟಾರೆ ಪ್ರಗತಿ ವರದಿ - ಜಿಲ್ಲಾವಾರು	4
2ಆ	ಒಟ್ಟಾರೆ ಪ್ರಗತಿ ವರದಿ- ಇಲಾಖಾವಾರು	5
2ಇ	ಅವಧಿ ಮೀರಿ ಬಾಕಿ- ಇಲಾಖಾ/ಸಂಸ್ಥೆವಾರು	6
2ಈ	ವಿಳಂಬ ವಿಲೇವಾರಿ ಪ್ರವೃತ್ತಿ (ಏಪ್ರಿಲ್ 2015)- ಜಿಲ್ಲಾವಾರು	7
2ಉ	ವಿಳಂಬ ವಿಲೇವಾರಿ ಪ್ರವೃತ್ತಿ (ಏಪ್ರಿಲ್ 2015)- ಇಲಾಖಾವಾರು	8
2ಊ	ತಿರಸ್ಕೃತ ಅರ್ಜಿಗಳ ಮಾಹಿತಿ (ಏಪ್ರಿಲ್ 2015)- ಜಿಲ್ಲಾವಾರು	9
2ಋ	7 ಹಾಗೂ 7ಕ್ಕಿಂತ ಹೆಚ್ಚು ಬಾರಿ ವಿಳಂಬ ಮಾಡಿರುವ ಕಛೇರಿಗಳು(ಏಪ್ರಿಲ್ 2015)- ಜಿಲ್ಲಾವಾರು	10
2ಞ	7 ಹಾಗೂ 7ಕ್ಕಿಂತ ಹೆಚ್ಚು ಬಾರಿ ವಿಳಂಬ ಮಾಡಿರುವ ಕಛೇರಿಗಳು(ಏಪ್ರಿಲ್ 2015) -ಇಲಾಖಾವಾರು	11
2ಬ	ಶೂನ್ಯ ವಿಳಂಬ ಹೊಂದಿರುವ ಕಛೇರಿಗಳು(ಏಪ್ರಿಲ್ -2015ರ ಅಂತ್ಯಕ್ಕೆ)	12
2ಬ	ಜಿಲ್ಲಾ ಮಾಹಿತಿ ತಂತ್ರಜ್ಞಾನ ಸಮಾಲೋಚಕರ ಶ್ರೇಯಾಂಕ -ಏಪ್ರಿಲ್ 2015	14
3	ಕರೆ ಕೇಂದ್ರದ ವರದಿ	15
3ಅ	ಕರೆಗಳ ವರದಿ- ಜಿಲ್ಲಾವಾರು	16
3ಆ	ಕರೆಗಳ ವರದಿ- ಇಲಾಖಾವಾರು	17
3ಇ	ದೂರುಗಳ ಸ್ಥಿತಿಗತಿ(ಏಪ್ರಿಲ್ - 2015ರ ಅಂತ್ಯಕ್ಕೆ)	18
3ಈ	ಪರಿಹಾರ ಧನ ಕೋರಿಕೆಯ ವರದಿ	19
3ಉ	ನಾಗರಿಕರ ಮರುಸ್ವಂದನೆ- ಏಪ್ರಿಲ್ 2015	20
4	ಘಟನೆಗಳು ಮತ್ತು ಪತ್ರಿಕಾ ವರದಿ	21

ಅಧ್ಯಾಯ 1೮: ಪ್ರಗತಿ ಶ್ರೇಯಾಂಕ- ಜಿಲ್ಲಾವಾರು

ಜಿಲ್ಲೆ	ತಿಂಗಳ ನಷ್ಟ ಕೆಲಸದ ಅಂಶಗಳು (ಎ)	ತಿಂಗಳ ನಷ್ಟ ವಿಲೇವಾರಿಯಾದ ಅಂಶಗಳು (ಬಿ)	ತಿಂಗಳ ನಷ್ಟ ವಿಲೇವಾರಿ ಮಾಡಿದ ಅಂಶಗಳ ಶೇಕಡಾವಾರು ಪ್ರಮಾಣ (ಸಿ)	ವಿಲೇವಾರಿ ಮಾಡಿದ ಅಂಶಗಳ ಶೇಕಡಾವಾರು ಶ್ರೇಣಿವಾರು (ಡಿ)	ಸ್ವೀಕೃತಿಗಳು ಒಂದು ಲಕ್ಷ ಜನಸಂಖ್ಯಾ ಪ್ರದೇಶಕ್ಕೆ (ಇ)	ಶ್ರೇಣಿವಾರು ಒಂದು ಲಕ್ಷ ಜನಸಂಖ್ಯಾ ಪ್ರದೇಶ (ಎಫ್)	ಅಂತಿಮ ಶ್ರೇಯಾಂಕ (30%ರಷ್ಟು ಪ್ರಾಮುಖ್ಯ (ಡಿ) 70%ರಷ್ಟು ಪ್ರಾಮುಖ್ಯ (ಎಫ್) ಏಪ್ರಿಲ್ 2015 ರ ಶ್ರೇಯಾಂಕ	ಮಾರ್ಚ್ 2015 ರ ಶ್ರೇಯಾಂಕ	ಪ್ರವೃತ್ತಿ
ಚಿಕ್ಕಬಳ್ಳಾಪುರ	56439	53518	0.3	1	4703	1	1	1	↔
ಕೋಲಾರ	64482	63265	1.3	7	4298	2	2	4	↑
ತುಮಕೂರು	105225	102958	0.8	5	4047	3	3	3	↔
ಶಿವಮೊಗ್ಗ	59887	61779	1.6	9	3522	5	4	9	↑
ಉಡುಪಿ	37381	38385	0.3	1	3398	9	5	5	↔
ಮಂಡ್ಯ	71639	64096	2.8	18	3979	4	6	11	↑
ದಕ್ಷಿಣ ಕನ್ನಡ	68530	70073	2	13	3426	7	7	8	↓
ಗದಗ	32486	32580	0.7	4	3248	12	8	2	↓
ರಾಮನಗರ	34466	31604	4.1	24	3446	6	9	17	↑
ಬೆಂಗಳೂರು ನಗರ	325318	319076	3.6	21	3424	8	10	14	↑
ಉತ್ತರ ಕನ್ನಡ	40556	40439	0.5	3	2896	17	11	6	↓
ಬೆಂಗಳೂರು ಗ್ರಾಮಾಂತರ	30429	29570	3.4	20	3381	10	12	7	↓
ಬಾಗಲಕೋಟೆ	54206	52532	1.4	8	3011	16	13	12	↓
ಧಾರವಾಡ	57401	57479	2.3	16	3188	13	14	16	↑
ಹಾಸನ	53103	53125	2.2	15	3123	15	15	13	↓
ಚಿಕ್ಕಮಗಳೂರು	35935	34608	4.6	27	3266	11	16	10	↓
ಜಾಮರಾಜನಗರ	27705	29320	0.8	5	2770	21	17	15	↓
ಮೈಸೂರು	91064	89386	5.2	28	3140	14	18	20	↑
ದಾವಣಗೆರೆ	53329	52744	2.1	14	2806	20	19	21	↑
ಚಿತ್ರದುರ್ಗ	46031	44352	3.6	21	2876	18	20	24	↑
ಕೊಡಗು	12925	12777	1.6	9	2585	24	21	26	↑
ಹಾವೇರಿ	42698	43074	4.3	26	2846	19	22	18	↓
ಬೆಳಗಾವಿ	123013	122660	2.9	19	2617	23	23	25	↑
ವಿಜಯಪುರ	53881	56076	2.5	17	2565	25	24	28	↑
ಕಲಬುರಗಿ	58769	58826	1.9	11	2350	29	25	30	↑
ಕೊಪ್ಪಳ	35313	35090	5.7	29	2716	22	26	19	↓
ಯಾದಗಿರಿ	23681	23225	1.9	11	2152	30	27	27	↔
ರಾಯಚೂರು	47725	49211	3.9	23	2511	27	28	22	↓
ಬಳ್ಳಾರಿ	59173	60212	4.2	25	2366	28	29	29	↔
ಜೀದರ್	43596	43434	6.7	30	2564	26	30	23	↓

30/04/2015 ರಂದು 12:00:00 ರಂದು ದಾಖಲೆಗಳಂತೆ

ಟಿಪ್ಪಣಿ

↔: ಕಳೆದ ತಿಂಗಳಿನಂತೆ

↑: ಏರಿರುವುದು

↓: ಇಳಿಮುಖ

ಅಧ್ಯಾಯ 1೮: ಪ್ರಗತಿ ಶ್ರೇಯಾಂಕ- ತಾಲ್ಲೂಕುವಾರು

ಮೊದಲ 10 ಶ್ರೇಯಾಂಕ ಪಡೆದಿರುವ ತಾಲ್ಲೂಕುಗಳ ಪಟ್ಟಿ

ಕ್ರ.ಸ.	ಜಿಲ್ಲೆ	ತಾಲ್ಲೂಕು	ತಿಂಗಳನ್ನೆಲ್ಲ ಸ್ವೀಕರಿಸಲಾದ ಅರ್ಜಿಗಳು (ಎ)	ತಿಂಗಳನ್ನೆಲ್ಲ ವಿಲೇವಾರಿ ಯಾದ ಅರ್ಜಿಗಳು (ಬಿ)	ತಿಂಗಳನ್ನೆಲ್ಲ ವಿಲೇವಾರಿ ಮಾಡಿದ ಅರ್ಜಿಗಳ ಶೇಕಡಾವಾರು ಪ್ರಮಾಣ (ಸಿ)	ವಿಳಂಬವಾಗಿ ವಿಲೇವಾರಿ ಮಾಡಿದ ಅರ್ಜಿಗಳ ಶೇಕಡಾವಾರು ಶ್ರೇಣಿವಾರು (ಡಿ)	ಸ್ವೀಕೃತಿಗಳು 10 ಸಾವಿರ ಜನಸಂಖ್ಯಾ ಪ್ರದೇಶ (ಇ)	ಶ್ರೇಣಿವಾರು 10 ಸಾವಿರ ಜನಸಂಖ್ಯಾ ಪ್ರದೇಶ (ಎಫ್)	ಅಂತಿಮ ಶ್ರೇಯಾಂಕ (30%ರಷ್ಟು ಪ್ರಾಮುಖ್ಯ (ಡಿ) 70%ರಷ್ಟು ಪ್ರಾಮುಖ್ಯ (ಎಫ್))
1	ಚಿಕ್ಕಬಳ್ಳಾಪುರ	ಚಿಕ್ಕಬಳ್ಳಾಪುರ	24347	22432	0	3	1159	6	1
2	ಉತ್ತರ ಕನ್ನಡ	ಕಾರವಾರ	8111	8618	0.3	13	540	11	2
3	ತುಮಕೂರು	ತಿಪಟೂರು	10557	10538	0.1	8	479	17	3
4	ಶಿವಮೊಗ್ಗ	ಸಾಗರ	10394	10513	0.7	34	519	12	4
5	ಧಾರವಾಡ	ಧಾರವಾಡ	27937	28035	1	51	1164	5	5
6	ಬೆಂಗಳೂರು	ಬೆಂಗಳೂರು ದಕ್ಷಿಣ	145687	143052	1.2	66	8093	2	6
7	ಉತ್ತರ ಕನ್ನಡ	ಹಳಿಯಾಳ	4581	3855	0.1	6	416	28	7
8	ಬೆಂಗಳೂರು	ಬೆಂಗಳೂರು ಪೂರ್ವ	78424	76935	1.3	71	8713	1	8
9	ತುಮಕೂರು	ಮಧುಗಿರಿ	11220	11039	0.5	23	431	25	9
10	ತುಮಕೂರು	ತುಮಕೂರು	33755	32956	1.2	65	572	8	10

30/4/2015 ರಂದು 12:00:00 ರಂದು ದಾಖಲೆಗಳಂತೆ

ಟಿಪ್ಪಣಿ: ಚಿಕ್ಕಬಳ್ಳಾಪುರ ಜಿಲ್ಲೆಯ ಚಿಕ್ಕಬಳ್ಳಾಪುರ ತಾಲ್ಲೂಕು ಈ ತಿಂಗಳು ಮೊದಲ ಶ್ರೇಯಾಂಕ ಗಳಿಸಿದೆ ಮತ್ತು ಉತ್ತರ ಕನ್ನಡ ಜಿಲ್ಲೆಯ ಕಾರವಾರ ತಾಲ್ಲೂಕು ಎರಡನೇ ಶ್ರೇಯಾಂಕ ಗಳಿಸಿದೆ.

ಕೊನೆಯ 10 ಶ್ರೇಯಾಂಕ ಪಡೆದಿರುವ ತಾಲ್ಲೂಕುಗಳ ಪಟ್ಟಿ

ಕ್ರ.ಸ.	ಜಿಲ್ಲೆ	ತಾಲ್ಲೂಕು	ತಿಂಗಳನ್ನೆಲ್ಲ ಸ್ವೀಕರಿಸಲಾದ ಅರ್ಜಿಗಳು (ಎ)	ತಿಂಗಳನ್ನೆಲ್ಲ ವಿಲೇವಾರಿ ಯಾದ ಅರ್ಜಿಗಳು (ಬಿ)	ತಿಂಗಳನ್ನೆಲ್ಲ ವಿಲೇವಾರಿ ಮಾಡಿದ ಅರ್ಜಿಗಳ ಶೇಕಡಾವಾರು ಪ್ರಮಾಣ (ಸಿ)	ವಿಳಂಬವಾಗಿ ವಿಲೇವಾರಿ ಮಾಡಿದ ಅರ್ಜಿಗಳ ಶೇಕಡಾವಾರು ಶ್ರೇಣಿವಾರು (ಡಿ)	ಸ್ವೀಕೃತಿಗಳು 10 ಸಾವಿರ ಜನಸಂಖ್ಯಾ ಪ್ರದೇಶ (ಇ)	ಶ್ರೇಣಿವಾರು 10 ಸಾವಿರ ಜನಸಂಖ್ಯಾ ಪ್ರದೇಶ (ಎಫ್)	ಅಂತಿಮ ಶ್ರೇಯಾಂಕ (30%ರಷ್ಟು ಪ್ರಾಮುಖ್ಯ (ಡಿ) 70%ರಷ್ಟು ಪ್ರಾಮುಖ್ಯ (ಎಫ್))
1	ಬೀದರ್	ಹಮ್ಮಾಬಾದ್	6093	6000	6.6	159	184	151	168
2	ಧಾರವಾಡ	ಕುಂದಗೋಳ	2318	2283	2.4	109	144	173	169
3	ದಕ್ಷಿಣ ಕನ್ನಡ	ಬೆಳ್ತಂಗಡಿ	4199	4331	3.6	131	161	167	170
4	ವಿಜಯಪುರ	ಇಂಡಿ	6453	6683	3.3	127	153	170	171
5	ಹಾವೇರಿ	ಹಾನಗಲ್	4243	4580	5.2	146	163	164	172
6	ಕೊಪ್ಪಳ	ಯಲಗುಬರ್ಗ	4516	4207	12.1	173	173	158	173
7	ಚಿಕ್ಕಮಗಳೂರು	ನರಸಿಂಹರಾಜಪುರ	975	1026	7.8	165	162	166	174
8	ಬಳ್ಳಾರಿ	ಕೂಡಗಿ	4581	4885	6.1	155	143	174	175
9	ಬೆಂಗಳೂರು	ಯಲಹಂಕ	7505	8250	34.9	177	150	171	176
10	ಬಳ್ಳಾರಿ	ಸಂಡೂರು	3153	3634	8.6	169	116	177	177

30/04/2015 ರಂದು 12:00:00 ರಂದು ದಾಖಲೆಗಳಂತೆ

ಟಿಪ್ಪಣಿ: ಕೊನೆಯ 10 ಶ್ರೇಯಾಂಕದ ತಾಲ್ಲೂಕುಗಳು ರಾಜ್ಯಾದ್ಯಂತ ಹರಡಿವೆ. ಈ ತಾಲ್ಲೂಕುಗಳೆಲ್ಲ ಸ್ವೀಕೃತ ಅರ್ಜಿಗಳ ಪ್ರಮಾಣವು ಕಡಿಮೆ ಇದ್ದು ವಿಳಂಬ ವಿಲೇವಾರಿ ಪ್ರಮಾಣವು ಹೆಚ್ಚಾಗಿರುತ್ತದೆ.

ಅಧ್ಯಾಯ 1ಇ: ಪ್ರಗತಿ ಶ್ರೇಯಾಂಕ-ವಿಧಾನಸಭಾ ಕ್ಷೇತ್ರವಾರು (ಮೊದಲ 25)

ಕ್ರ.ಸ.	ವಿಧಾನ ಸಭಾ ಕ್ಷೇತ್ರ	ಮಾಹೆಯಲ್ಲಿ ಸ್ವೀಕರಿಸಲಾದ ಅರ್ಜಿಗಳು (ಎ)	ಮಾಹೆಯಲ್ಲಿ ವಿಲೇವಾರಿ ಯಾದ ಅರ್ಜಿಗಳು (ಬಿ)	ಮಾಹೆಯಲ್ಲಿ ವಿಳಂಬವಾಗಿ ವಿಲೇವಾರಿ ಮಾಡಿದ ಅರ್ಜಿಗಳ ಶೇಕಡಾವಾರು ಪ್ರಮಾಣ (ಸಿ)	ವಿಳಂಬವಾಗಿ ವಿಲೇವಾರಿ ಮಾಡಿದ ಅರ್ಜಿಗಳ ತೇಕಡಾವಾರು ಶ್ರೇಣಿವಾರು (ಡಿ)	ಸ್ವೀಕೃತಿಗಳು ಒಂದು ಲಕ್ಷ ಜನಸಂಖ್ಯಾ ಪ್ರದೇಶ (ಇ)	ಶ್ರೇಣಿವಾರು ಒಂದು ಲಕ್ಷ ಜನಸಂಖ್ಯಾ ಪ್ರದೇಶ (ಎಫ್)	ಅಂತಿಮ ಶ್ರೇಯಾಂಕ (30%ರಷ್ಟು ಪ್ರಾಮುಖ್ಯ (ಡಿ) 70%ರಷ್ಟು ಪ್ರಾಮುಖ್ಯ (ಎಫ್) ಏಪ್ರಿಲ್ 2015
1	ಚಾಮರಾಜಪೇಟೆ	26843	26797	0.1	6	994	5	1
2	ಚಿಕ್ಕಬಳ್ಳಾಪುರ	24991	23085	0.1	6	961	7	2
3	ಗಾಂಧಿನಗರ	30130	30161	0.5	25	1076	3	3
4	ಉಡುಪಿ	22765	23416	0.5	25	910	8	4
5	ಬಿ.ಉ.ಎಂ ಲೇಔಟ್	23721	23361	0.4	19	658	19	5
6	ದಾವಣಗೆರೆ ಉತ್ತರ	17504	17609	0.5	25	625	22	6
7	ಗದಗ	16656	15445	0.5	25	594	24	7
8	ತಿಪಟೂರು	10557	10538	0.1	6	479	33	8
9	ತುಮಕೂರು ನಗರ	29483	28562	1.1	70	982	6	9
10	ಹುಬ್ಬಳ್ಳಿ-ಧಾರವಾಡ ಸೆಂಟ್ರಲ್	17614	17681	0.7	40	607	23	10
11	ಬಂಗಾರುಪೇಟೆ	16916	16876	1	64	704	15	11
12	ಮಧುಗಿರಿ	10841	10721	0.4	19	471	35	12
13	ಕೋಲಾರ	20643	19926	1.2	82	737	13	13
14	ಕಾರವಾರ	10632	11112	0.3	12	408	43	14
15	ಶಾಂತಿನಗರ	12438	12107	0.6	33	460	36	15
16	ಮಂಡ್ಯ	23612	19368	1.6	104	874	10	16
17	ಸಾಗರ	12822	12656	1	64	534	28	17
18	ಗುಜ್ಜಿ	8030	8234	0.3	12	365	52	18
19	ಮಂಗಳೂರು ನಗರ- ದಕ್ಷಿಣ	39821	41482	2.2	131	1373	2	19
20	ವಿಜಯಪುರ ನಗರ	26558	27402	1.8	115	885	9	20
21	ಗೌರಿಜದನೂರು	9579	9258	0.5	25	383	48	21
22	ಚಾಮರಾಜನಗರ	11128	11688	0.8	47	445	39	22
23	ಶಿರಸಿ	8433	7594	0.4	19	366	51	23
24	ಪುತ್ತೂರು	10602	9880	0.7	40	407	44	24
25	ಬಾಗಲಕೋಟೆ	13635	13556	1.1	70	486	32	25

30/04/2015 ರಂದು 12:00:00 ರಂದು ದಾಖಲೆಗಳಂತೆ

ಅಧ್ಯಾಯ 2ಅ: ಒಟ್ಟಾರೆ ಪ್ರಗತಿ ವರದಿ- ಜಿಲ್ಲಾವಾರು

ಜಿಲ್ಲೆ	ಅರ್ಜಿ ಸಂಖ್ಯೆ				ಅಪೀಲು - 1 ಸ್ಥಿತಿ				ಅಪೀಲು -2 ಸ್ಥಿತಿ				ಅವಧಿ ಮೀರಿ ಬಾಕಿ
	ಒಟ್ಟಾರೆ ಸ್ವೀಕೃತಿ	ವಿಲೇವಾರಿ	ಅನುಮೋದನೆ	ತಿರಸ್ಕೃತಗಳ ಸಂಖ್ಯೆ	ಒಟ್ಟಾರೆ ಸ್ವೀಕೃತಿ	ವಿಲೇವಾರಿ	ಅನುಮೋದನೆ	ತಿರಸ್ಕೃತಗಳ ಸಂಖ್ಯೆ	ಒಟ್ಟಾರೆ ಸ್ವೀಕೃತಿ	ವಿಲೇವಾರಿ	ಅನುಮೋದನೆ	ತಿರಸ್ಕೃತಗಳ ಸಂಖ್ಯೆ	
ಬೆಂಗಳೂರು ನಗರ	13153360	13069223	12200756	859950	359	277	233	44	9	7	5	2	6269
ಚಿಕ್ಕಮಗಳೂರು	1436390	1417036	1298582	117985	13	10	4	6	2	2	2	0	1564
ಬೆಳಗಾವಿ	4950162	4903152	4619738	281845	59	52	31	21	0	0	0	0	1432
ದಕ್ಷಿಣ ಕನ್ನಡ	2572650	2547069	2450136	95489	8	7	3	4	0	0	0	0	1147
ಮಂಡ್ಯ	2756352	2722772	2552307	169000	22	14	8	6	1	1	1	0	1097
ರಾಯಚೂರು	2245403	2222751	2095938	125689	109	108	53	55	54	3	3	0	783
ಶಿವಮೊಗ್ಗ	2102642	2080864	1944986	134699	15	9	6	3	0	0	0	0	644
ಚಿತ್ರದುರ್ಗ	2070255	2047154	1935811	110664	18	18	7	11	0	0	0	0	546
ವಿಜಯಪುರ	2435132	2412720	2269650	142142	24	22	5	17	1	1	0	1	525
ಕಲಬುರಗಿ	2680991	2654515	2517925	135852	59	59	29	30	4	4	1	3	468
ಹಾವೇರಿ	1747768	1728261	1635274	92242	8	8	2	6	0	0	0	0	458
ಹಾಸನ	2639985	2615030	2458007	156358	24	21	10	11	0	0	0	0	447
ರಾಮನಗರ	1568423	1551878	1486763	64493	9	6	3	3	0	0	0	0	376
ಮೈಸೂರು	3718286	3678055	3507737	168639	40	39	22	17	0	0	0	0	349
ಕೊಪ್ಪಳ	1656864	1639439	1570167	68492	5	3	0	3	0	0	0	0	327
ಧಾರವಾಡ	2277657	2259324	2148404	109186	22	20	1	19	13	13	0	13	325
ಬೆಂಗಳೂರು ಗ್ರಾಮಾಂತರ	1278814	1265240	1195831	68649	21	20	19	1	0	0	0	0	217
ಬೀದರ್	1822899	1798514	1618286	179648	51	49	13	36	2	2	0	2	188
ಬಳ್ಳಾರಿ	2821441	2795607	2651784	142760	60	51	26	25	6	5	0	5	170
ಕೋಲಾರ	2073176	2052376	1937801	113528	36	34	19	15	3	3	0	3	169
ತುಮಕೂರು	3686138	3647833	3412039	233631	39	35	28	7	1	0	0	0	168
ಚಾಮರಾಜನಗರ	1274637	1261326	1197305	63344	19	18	14	4	0	0	0	0	120
ದಾವಣಗೆರೆ	2326788	2303431	2167517	135280	122	115	10	105	24	21	0	21	103
ಚಿಕ್ಕಬಳ್ಳಾಪುರ	1905632	1871757	1758696	111625	18	18	6	12	0	0	0	0	52
ಯಾದಗಿರಿ	1185513	1170463	1116683	53470	16	16	7	9	1	1	0	1	47
ಗದಗ	1342596	1329878	1276626	52484	8	8	5	3	0	0	0	0	41
ಉತ್ತರ ಕನ್ನಡ	1923186	1906663	1847142	58755	16	16	10	6	1	1	0	1	35
ಕೊಡಗು	644864	639315	606117	32987	3	3	1	2	0	0	0	0	33
ಬಾಗಲಕೋಟೆ	2131095	2113699	2020653	91726	19	19	2	17	2	2	0	2	27
ಉಡುಪಿ	1429551	1416091	1376577	38886	15	15	12	3	1	1	1	0	8
ಒಟ್ಟು	75858650	75121436	70875238	4209498	1237	1090	589	501	125	67	13	54	18135

30/04/2015 ರಂದು 12:00:00 ರಂದು ದಾಖಲೆಗಳಂತೆ

ಅಧ್ಯಾಯ 2ಆ: ಒಟ್ಟಾರೆ ಪ್ರಗತಿ ವರದಿ- ಇಲಾಖಾವಾರು

ಇಲಾಖೆ	ಅರ್ಜಿ ಸಂಖ್ಯೆ				ಅಕೀಲು - 1 ಸ್ಥಿತಿ				ಅಕೀಲು -2 ಸ್ಥಿತಿ				ಇಲಾಖೆ
	ಒಟ್ಟಾರೆ ಸ್ವೀಕೃತಿ	ವಿಲೇವಾರಿ	ಅನುಮೋದನೆ	ತಿರಸ್ಕೃತಗಳ ಸಂಖ್ಯೆ	ಒಟ್ಟಾರೆ ಸ್ವೀಕೃತಿ	ವಿಲೇವಾರಿ	ಅನುಮೋದನೆ	ತಿರಸ್ಕೃತಗಳ ಸಂಖ್ಯೆ	ಒಟ್ಟಾರೆ ಸ್ವೀಕೃತಿ	ವಿಲೇವಾರಿ	ಅನುಮೋದನೆ	ತಿರಸ್ಕೃತಗಳ ಸಂಖ್ಯೆ	
ಕಂದಾಯ	41430403	40884261	37953941	2919043	1021	923	488	435	112	57	9	48	7443
ಒಳಾಡಳಿತ	3245946	3198221	3132664	63655	15	5	1	4	0	0	0	0	4528
ಶಿಕ್ಷಣ	502739	496266	469360	26314	46	34	8	26	3	3	0	3	2095
ಗ್ರಾಮೀಣಾಭಿವೃದ್ಧಿ ಮತ್ತು ಪಂಚಾಯತ್ ರಾಜ್ ಇಲಾಖೆ	3094628	3072405	2968587	100290	82	70	44	26	6	4	2	2	1965
ಸಾರಿಗೆ	13632154	13557950	13232383	321608	7	3	1	2	0	0	0	0	914
ನಗರಾಭಿವೃದ್ಧಿ ಅರಣ್ಯ, ಪರಿಸರ ಮತ್ತು ಜೀವಶಾಸ್ತ್ರ	2704665	2687149	2557720	126411	58	48	43	5	3	2	2	0	397
ಕಾರ್ಮಿಕ	3748	3249	2631	607	0	0	0	0	0	0	0	0	177
ಕಾರ್ಮಿಕ	540762	536321	527773	8106	0	0	0	0	0	0	0	0	144
ವಾಣಿಜ್ಯ ಮತ್ತು ಕೈಗಾರಿಕೆ	132174	131745	125828	5856	1	0	0	0	0	0	0	0	114
ಪಶುಸಂಗೋಪನೆ ಮತ್ತು ಮೀನುಗಾರಿಕೆ	6982	6702	6303	392	0	0	0	0	0	0	0	0	97
ಆರೋಗ್ಯ ಮತ್ತು ಕುಟುಂಬ ಕಲ್ಯಾಣ	812915	811721	801654	9088	0	0	0	0	0	0	0	0	88
ಆಹಾರ, ನಾಗರೀಕ ಸರಬರಾಜು ಮತ್ತು ಗ್ರಾಹಕರ ವ್ಯವಹಾರಗಳ ಇಲಾಖೆ	3368859	3368264	3325170	40916	2	2	2	0	1	1	0	1	39
ಸಹಕಾರ	39779	35781	34376	1338	0	0	0	0	0	0	0	0	37
ವಾಣಿಜ್ಯ ತೆರಿಗೆ	5617759	5608504	5016443	583845	5	5	2	3	0	0	0	0	32
ಮಹಿಳಾ ಮತ್ತು ಮಕ್ಕಳ ಅಭಿವೃದ್ಧಿ	690828	688703	687592	651	0	0	0	0	0	0	0	0	22
ಸಿ.ಆ.ಸು.ಇ	1150	1133	1133	0	0	0	0	0	0	0	0	0	17
ತೋಟಗಾರಿಕೆ	21326	21293	20923	370	0	0	0	0	0	0	0	0	8
ವಸತಿ	7819	7777	7628	147	0	0	0	0	0	0	0	0	7
ಕನ್ನಡ ಮತ್ತು ಸಂಸ್ಕೃತಿ	2670	2655	1860	794	0	0	0	0	0	0	0	0	5
ಯುವ ಸಬಲೀಕರಣ ಮತ್ತು ಕ್ರೀಡಾ	250	245	242	3	0	0	0	0	0	0	0	0	4
ಲೋಕೋಪಯೋಗಿ, ಬಂದರು ಮತ್ತು ಒಳನಾಡು ಜಲಸಾರಿಗೆ	1094	1091	1027	64	0	0	0	0	0	0	0	0	2
ಜಲಸಂಪನ್ಮೂಲ	0	0	0	0	0	0	0	0	0	0	0	0	0
ಒಟ್ಟು	75858650	75121436	70875238	4209498	1237	1090	589	501	125	67	13	54	18135

30/04/2015 ರಂದು 12:00:00 ರಂದು ವಾಹಿನಿಗಳಂತೆ

ಅಧ್ಯಾಯ 2ಇ: ಅವಧಿ ಮೀರಿ ಬಾಕಿ – ಇಲಾಖಾ/ಸಂಸ್ಥೆವಾರು

ಕ್ರ.ಸ.	ಇಲಾಖೆ	ಸ್ವೀಕರಿಸಲಾಗಿರುವ ಅರ್ಜಿಗಳು	ವಿಲೇಯಾಗಿರುವ ಅರ್ಜಿಗಳು	ಅವಧಿ ಮೀರಿ ಬಾಕಿ
1	ಕಂದಾಯ ಇಲಾಖೆ	35558095	35028140	6164
2	ಒಳಾಡಳಿತ ಇಲಾಖೆ	3236176	3188451	4528
3	ಗ್ರಾಮೀಣಾಭಿವೃದ್ಧಿ ಮತ್ತು ಪಂಚಾಯತ್ ರಾಜ್ ಇಲಾಖೆ	3094628	3072405	1965
4	ಸಾರ್ವಜನಿಕ ಶಿಕ್ಷಣ ಇಲಾಖೆ	214161	208986	1385
5	ಸಾರಿಗೆ ಇಲಾಖೆ	10231908	10157982	899
6	ನೋಂದಣಿ ಮತ್ತು ಮುದ್ರಾಂಕ ಇಲಾಖೆ	4509354	4506262	670
7	ಭೂಮಾಪನ ಕಂದಾಯ ವ್ಯವಸ್ಥೆ ಮತ್ತು ಭೂಕದಾಖಲೆಗಳ ಇಲಾಖೆ	1362926	1348851	609
8	ಪದವಿಪೂರ್ವ ಶಿಕ್ಷಣ	121430	121017	413
9	ನಗರಸಭೆ	999635	992202	247
10	ಆಯುಕ್ತಾಲಯ ಬೆಂಗಳೂರು ಹಾಗೂ ಮೈಸೂರು, ಸಿ.ಪಿ.ಐ	2171	1952	209
11	ಕರ್ನಾಟಕ ರಾಜ್ಯ ಮಾಲಿನ್ಯ ನಿಯಂತ್ರಣ ಮಂಡಳಿ	3702	3208	176
12	ಕಾರ್ಮಿಕ ಇಲಾಖೆ	505289	502159	134
13	ವಾಣಿಜ್ಯ ಮತ್ತು ಕೈಗಾರಿಕೆ ಇಲಾಖೆ	132174	131745	114
14	ಮೀನುಗಾರಿಕೆ ಇಲಾಖೆ	6982	6702	97
15	ಪಟ್ಟಣ ಪಂಚಾಯತಿ	714017	709486	80
16	ಆರೋಗ್ಯ ಮತ್ತು ಕುಟುಂಬ ಕಲ್ಯಾಣ ಇಲಾಖೆ	779541	778578	72
17	ಉನ್ನತ ಶಿಕ್ಷಣ ಇಲಾಖೆಯ - ಕಾಲೇಜು ಶಿಕ್ಷಣ ಇಲಾಖೆ	16042	15981	49
18	ಆಹಾರ, ನಾಗರೀಕ ಸರಬರಾಜು ಮತ್ತು ಗ್ರಾಹಕರ ವ್ಯವಹಾರಗಳ ಇಲಾಖೆ	3368859	3368264	39
19	ಸಾರ್ವಜನಿಕ ಗ್ರಂಥಾಲಯ	33744	33636	36
20	ಸಹಕಾರ ಸಂಘಗಳ ನಿಭಂದಕರು	19036	18605	29
21	ಕೆ.ಜಿ.ಐ.ಡಿ	2925	2713	28
22	ಬೆಂಗಳೂರು ನೀರು ಸರಬರಾಜು ಮತ್ತು ಒಳಚರಂಡಿ ಮಂಡಳಿ	25613	25504	27
23	ಪಟ್ಟಣ ಪಂಚಾಯತಿ	245681	244188	21
24	ಸಿ.ಆ.ಸು.ಇ	1150	1133	17
25	ಔಷಧಗಳ ನಿಯಂತ್ರಣ ಇಲಾಖೆ	30584	30368	16
26	ಜಿ.ಡಿ.ಎ	5835	5744	15
27	ಹಿರಿಯ ನಾಗರೀಕರು ಮತ್ತು ವಿಕಲಚೇತನ ಸಬಲೀಕರಣ ಇಲಾಖೆ	404628	402628	14
28	ಕಾರ್ಖಾನೆಗಳು, ಬಾಯ್ಲರುಗಳು, ಕೈಗಾರಿಕಾ ಸುರಕ್ಷೆ ಮತ್ತು ಆರೋಗ್ಯ	30059	28922	10
29	ಈಶಾನ್ಯ ಕರ್ನಾಟಕ ರಾಜ್ಯ ರಸ್ತೆ ಸಾರಿಗೆ ಸಂಸ್ಥೆ	467654	467555	9
30	ಮಹಿಳಾ ಮತ್ತು ಮಕ್ಕಳ ಅಭಿವೃದ್ಧಿ ಇಲಾಖೆ	286192	286071	8
31	ಕೃಷಿ ಮಾರಾಟ	20648	17084	8
32	ರೇಷ್ಮೆ ಇಲಾಖೆ	21326	21293	8
33	ಕರ್ನಾಟಕ ಗೃಹ ಮಂಡಳಿ	7217	7179	7
34	ಬೃಹತ್ ಬೆಂಗಳೂರು ಮಹಾನಗರ ಪಾಲಿಕೆ	278208	277171	7
35	ಕರ್ನಾಟಕ ರಾಜ್ಯ ರಸ್ತೆ ಸಾರಿಗೆ ಸಂಸ್ಥೆ	1495105	1494951	6
36	ಕನ್ನಡ ಮತ್ತು ಸಂಸ್ಕೃತಿ ಇಲಾಖೆ	1885	1880	5
37	ವಾಣಿಜ್ಯ ತೆರಿಗೆ ಇಲಾಖೆ	5614833	5605790	4
38	ಯುವ ಸಬಲೀಕರಣ ಮತ್ತು ಕ್ರೀಡಾ ಇಲಾಖೆ	250	245	4
39	ಲೋಕೋಪಯೋಗಿ, ಬಂದರು ಮತ್ತು ಒಳನಾಡು ಜಲಸಾರಿಗೆ ಇಲಾಖೆ	1094	1091	2
40	ವಿಶ್ವವಿದ್ಯಾನಿಲಯದ ಹಣಕಾಸು ವಿಭಾಗ	294	292	2
41	ಅರಣ್ಯ ಇಲಾಖೆ	46	41	1
42	ವಿಶ್ವವಿದ್ಯಾನಿಲಯದ ಪರೀಕ್ಷಾ ವಿಭಾಗ	99812	99381	1
	ಒಟ್ಟು			18135

30/04/2015 ರಂದು 12:00:00 ರಂದು ದಾಖಲೆಗಳಂತೆ

ಅಧ್ಯಾಯ 2ಈ: ವಿಳಂಬ ವಿಲೇವಾರಿ ಪ್ರವೃತ್ತಿ (ಏಪ್ರಿಲ್ 2015) - ಜಿಲ್ಲಾವಾರು

ಕ್ರ.ಸ.	ಜಿಲ್ಲೆ	ತಿಂಗಳನಲ್ಲ ವಿಲೇವಾರಿಯಾದ ಅರ್ಜಿಗಳು	1-3 ದಿನಗಳು	4-7 ದಿನಗಳು	8-14 ದಿನಗಳು	15-30 ದಿನಗಳು	30 ಕ್ಕಿಂತ ಹೆಚ್ಚು ದಿನದಿಂದ ಬಾಕಿ	ಒಟ್ಟು	ಏಪ್ರಿಲ್ 2015 ರ ವಿಳಂಬ ವಿಲೇವಾರಿ ಪ್ರಮಾಣ(%)
1	ಚಿಕ್ಕಮಗಳೂರು	34608	227	758	133	229	211	1558	4.50
2	ಬೆಂಗಳೂರು ನಗರ	319076	1452	854	754	988	2214	6262	1.96
3	ಮಂಡ್ಯ	64096	193	147	261	194	300	1095	1.71
4	ದಕ್ಷಿಣ ಕನ್ನಡ	70073	308	223	214	324	76	1145	1.63
5	ರಾಯಚೂರು	49211	409	118	79	70	103	779	1.58
6	ಚಿತ್ರದುರ್ಗ	44352	293	88	34	47	81	543	1.22
7	ರಾಮನಗರ	31604	43	45	105	72	104	369	1.17
8	ಬೆಳಗಾವಿ	122660	134	465	288	195	347	1429	1.17
9	ಹಾವೇರಿ	43074	268	83	56	24	25	456	1.06
10	ಶಿವಮೊಗ್ಗ	61779	301	116	86	41	96	640	1.04
11	ವಿಜಯಪುರ	56076	236	76	84	44	85	525	0.94
12	ಕೊಪ್ಪಳ	35090	64	22	84	137	17	324	0.92
13	ಹಾಸನ	53125	120	148	21	54	99	442	0.83
14	ಕಲಬುರಗಿ	58826	141	234	27	42	22	466	0.79
15	ಬೆಂಗಳೂರು ಗ್ರಾಮಾಂತರ	29570	122	62	7	7	15	213	0.72
16	ಧಾರವಾಡ	57479	116	58	48	54	48	324	0.56
17	ಬೀದರ್	43434	70	12	26	21	48	177	0.41
18	ಚಾಮರಾಜನಗರ	29320	16	22	25	20	36	119	0.41
19	ಮೈಸೂರು	89386	126	35	32	45	107	345	0.39
20	ಬಳ್ಳಾರಿ	60212	85	16	29	16	17	163	0.27
21	ಕೋಲಾರ	63265	69	33	12	40	15	169	0.27
22	ಕೊಡಗು	12777	19	0	7	0	7	33	0.26
23	ಯಾದಗಿರಿ	23225	40	2	2	1	1	46	0.20
24	ದಾವಣಗೆರೆ	52744	39	8	2	2	50	101	0.19
25	ತುಮಕೂರು	102958	67	15	35	29	19	165	0.16
26	ಗದಗ	32580	9	0	2	23	7	41	0.13
27	ಚಿಕ್ಕಬಳ್ಳಾಪುರ	53518	5	12	10	5	18	50	0.09
28	ಉತ್ತರ ಕನ್ನಡ	40439	4	16	10	1	4	35	0.09
29	ಬಾಗಲಕೋಟೆ	52532	23	0	1	2	1	27	0.05
30	ಉಡುಪಿ	38385	0	0	0	1	6	7	0.02
	ಒಟ್ಟು	1825474	4999	3668	2474	2730	4214	18085	0.99

30/04/2015 ರಂದು 12:00:00 ರಂದು ದಾಖಲೆಗಳಂತೆ

ಟಿಪ್ಪಣಿ: ವಿಳಂಬ ವಿಲೇವಾರಿಯ ಬಹುತೇಕ ಪಾಲು 10 (ಕ್ರ.ಸ 1-10) ಜಿಲ್ಲೆಗಳದ್ದಾಗಿದೆ. ರಾಜ್ಯದ ವಿಳಂಬ ವಿಲೇ ಸರಾಸರಿ 0.99%. ಮಾರ್ಚ್ ತಿಂಗಳ ವಿಳಂಬ ವಿಲೇ 1.89% ಕ್ಕೆ ಹೋಲಿಸಿದಲ್ಲಿ ಈ ತಿಂಗಳ ವಿಳಂಬ ವಿಲೇ ಕಡಿಮೆಯಾಗಿದೆ. ವಿಳಂಬ ವಿಲೇವಾರಿಯನ್ನು ಮತ್ತಷ್ಟು ಕಡಿಮೆಗೊಳಿಸುವ ನಿಟ್ಟಿನಲ್ಲಿ ಆಯಾ ಜಿಲ್ಲಾಡಳಿತವು ಕ್ರಮವಹಿಸಬೇಕು.

ಅಧ್ಯಾಯ 2ಉ: ವಿಳಂಬ ವಿಲೇವಾರಿ ಪ್ರವೃತ್ತಿ (ಏಪ್ರಿಲ್ 2015)-ಇಲಾಖಾವಾರು

ಕ್ರ.ಸ.	ಇಲಾಖೆ	ತಿಂಗಳಲ್ಲಿ ವಿಲೇವಾರಿಯಾದ ಅರ್ಜಿಗಳು	1-3 ದಿನಗಳು	4-7 ದಿನಗಳು	8-14 ದಿನಗಳು	15-30 ದಿನಗಳು	30 ಕ್ಕಿಂತ ಹೆಚ್ಚು ದಿನದಿಂದ ಬಾಕಿ	ಒಟ್ಟು	ಏಪ್ರಿಲ್ 2015 ರ ವಿಳಂಬ ವಿಲೇವಾರಿ ಪ್ರಮಾಣ(%)
1	ಸಿ.ಆ.ಸು.ಇ	2	0	0	0	0	17	17	850.00
2	ಅರಣ್ಯ, ಪರಿಸರ ಮತ್ತು ಜೀವಶಾಸ್ತ್ರ	223	10	10	19	14	124	177	79.37
3	ಪಶುಸಂಗೋಪನೆ ಮತ್ತು ಮೀನುಗಾರಿಕೆ	138	1	0	0	2	94	97	70.29
4	ಯುವ ಸಬಲೀಕರಣ ಮತ್ತು ಕ್ರೀಡಾ	6	0	0	0	1	3	4	66.67
5	ಶಿಕ್ಷಣ	11443	102	77	161	611	1139	2090	18.26
6	ಲೋಕೋಪಯೋಗಿ, ಬಂದರು ಮತ್ತು ಒಳನಾಡು ಜಲಸಾರಿಗೆ	23	0	0	1	0	1	2	8.70
7	ಕನ್ನಡ ಮತ್ತು ಸಂಸ್ಕೃತಿ	62	0	0	0	0	5	5	8.06
8	ವಸತಿ	92	0	0	0	3	4	7	7.61
9	ಒಳಾಡಳಿತ	95189	795	1271	725	596	1137	4524	4.75
10	ತೋಟಗಾರಿಕೆ	188	0	0	0	7	1	8	4.26
11	ವಾಣಿಜ್ಯ ಮತ್ತು ಕೈಗಾರಿಕೆ	2911	107	0	0	4	0	111	3.81
12	ಗ್ರಾಮೀಣಾಭಿವೃದ್ಧಿ ಮತ್ತು ಪಂಚಾಯತ್ ರಾಜ್ ಇಲಾಖೆ	90931	197	1017	306	164	251	1935	2.13
13	ಸಹಕಾರ	3039	7	14	6	10	0	37	1.22
14	ಕಂದಾಯ	886227	3361	936	864	1083	1171	7415	0.84
15	ಕಾರ್ಮಿಕ	18209	19	104	7	0	15	145	0.80
16	ನಗರಾಭಿವೃದ್ಧಿ	68559	152	85	102	33	47	419	0.61
17	ಆರೋಗ್ಯ ಮತ್ತು ಕುಟುಂಬ ಕಲ್ಯಾಣ	21785	3	4	11	13	56	87	0.40
18	ಸಾರಿಗೆ	349316	218	118	266	175	136	913	0.26
19	ಮಹಿಳಾ ಮತ್ತು ಮಕ್ಕಳ ಅಭಿವೃದ್ಧಿ	22514	10	1	0	5	6	22	0.10
20	ಆಹಾರ, ನಾಗರೀಕ ಸರಬರಾಜು ಮತ್ತು ಗ್ರಾಹಕರ ವ್ಯವಹಾರಗಳ ಇಲಾಖೆ	60270	14	6	5	6	7	38	0.06
21	ವಾಣಿಜ್ಯ ತೆರಿಗೆ	194347	3	25	1	3	0	32	0.02
	ಒಟ್ಟು	1825474	4999	3668	2474	2730	4214	18085	0.99

30/04/2015 ರಂದು 12:00:00 ರಂದು ದಾಖಲೆಗಳಂತೆ

ಟಿಪ್ಪಣಿ: ಏಪ್ರಿಲ್ 15 ರ ರಾಜ್ಯದ ವಿಳಂಬ ವಿಲೇವಾರಿ 0.99% ಇದೆ.

ಬಹುತೇಕ ವಿಳಂಬ ವಿಲೇವಾರಿಯು 1-3 ದಿನಗಳ ವರ್ಗದಲ್ಲಿ ಕಂಡುಬರುತ್ತದೆ, ಇದರ ಪ್ರಮಾಣ 27%. ಇದರಲ್ಲಿ ಕಂದಾಯ ಇಲಾಖೆಯು 7,415 ಅರ್ಜಿಗಳ ವಿಳಂಬ ವಿಲೇವಾರಿಯೊಂದಿಗೆ 41% ರಷ್ಟು ಪಾಲು “ಎಲ್ಲಾ ತರಹದ ಜಾತಿ ಮತ್ತು ಆದಾಯ ಪ್ರಮಾಣ ಪತ್ರಗಳು” ಸೇವೆಯದ್ದಾಗಿದೆ. ಇದರಿಂದಾಗಿ ಒಟ್ಟಾರೆ ವಿಳಂಬ ವಿಲೇವಾರಿಯ ಮೇಲೆ ವ್ಯತಿರಿಕ್ತ ಪರಿಣಾಮ ಬೀರಿದೆ, ಸೂಕ್ಷ್ಮವಾಗಿ ಗಮನಿಸಿ ಕಾರ್ಯವೈಖರಿಯ ಪರಾಮರ್ಶೆಯಿಂದ ವಿಳಂಬ ವಿಲೇವಾರಿಯನ್ನು ಇಲಾಖೆಗಳು ನಿಯಂತ್ರಿಸಬೇಕಿದೆ.

ಅಧ್ಯಾಯ 2ಊಾ: ತಿರಸ್ಕೃತ ಅರ್ಜಿಗಲ ಢಾಹಿತಿ (ಏಪ್ರಿಲ್ 2015) - ಜಿಲ್ಲಾವಾರು

ಕ್ರ.ಸ.	ಜಿಲ್ಲೆ	ಒಟ್ಟು ಸ್ವೀಕೃತಿ	ಒಟ್ಟು ವಿಲೇವಾರಿ	ತಿರಸ್ಕೃತ	ತಿರಸ್ಕೃತಗಲ ಪ್ರಮಾಣ(%) ಏಪ್ರಿಲ್ 2015
1	ಬೀದರ್	43596	43434	6387	14.71
2	ದಾವಣಗೆರೆ	53329	52744	5606	10.63
3	ಯಾದಗಿರಿ	23681	23225	2385	10.27
4	ಚಿಕ್ಕಮಗಳೂರು	35935	34608	3407	9.84
5	ಹಾಸನ	53103	53125	5212	9.81
6	ರಾಮನಗರ	34466	31604	3031	9.59
7	ಬೆಂಗಳೂರು ಗ್ರಾಮಾಂತರ	30429	29570	2668	9.02
8	ಹಾವೇರಿ	42698	43074	3750	8.71
9	ಕಲಬುರಗಿ	58769	58826	4990	8.48
10	ಚಿರ್ತದುರ್ಗ	46031	44352	3727	8.40
11	ವಿಜಯಪುರ	53881	56076	4675	8.34
12	ಧಾರವಾಡ	57401	57479	4684	8.15
13	ಬೆಂಗಳೂರು ನಗರ	325318	319076	25775	8.08
14	ರಾಯಚೂರು	47725	49211	3939	8.00
15	ಚಿಕ್ಕಬಳ್ಳಾಪುರ	56439	53518	4082	7.63
16	ಬೆಳಗಾವಿ	123013	122660	9228	7.52
17	ಮಂಡ್ಯ	71639	64096	4795	7.48
18	ಬಳ್ಳಾರಿ	59173	60212	4338	7.20
19	ತುಮಕೂರು	105225	102958	7213	7.01
20	ಶಿವಮೊಗ್ಗ	59887	61779	4324	7.00
21	ಕೊಡಗು	12925	12777	866	6.78
22	ಕೊಪ್ಪಳ	35313	35090	2330	6.64
23	ಮೈಸೂರು	91064	89386	5467	6.12
24	ಕೋಲಾರ	64482	63265	3648	5.77
25	ಬಾಗಲಕೋಟೆ	54206	52532	2935	5.59
26	ಗದಗ	32486	32580	1752	5.38
27	ಚಾಮರಾಜನಗರ	27705	29320	1545	5.27
28	ದಕ್ಷಿಣ ಕನ್ನಡ	68530	70073	3371	4.81
29	ಉತ್ತರ ಕನ್ನಡ	40556	40439	1928	4.77
30	ಉಡುಪಿ	37381	38385	1671	4.35
	Total	1846386	1825474	13972	7.65

30/04/2015 ರಂದು 12:00:00 ರಂದು ದಾಖಲೆಗಲಂತೆ

ಏಪ್ರಿಲ್: ಏಪ್ರಿಲ್ 2015 ರ ತಿಂಗಳನಲ್ಲ ರಾಜ್ಯದ 14 ಜಿಲ್ಲೆಗಲ (ಕ್ರ.ಸಂ 1-14) ತಿರಸ್ಕೃತ ಪ್ರಮಾಣವು ರಾಜ್ಯದ ಸರಾಸರಿ 7.65%ಗಿಂತ ಹೆಚ್ಚಾಗಿದೆ. ಮಾರ್ಚ್ 2015 ರ ತಿಂಗಳಲ್ಲ ರಾಜ್ಯದಲ್ಲ ತಿರಸ್ಕೃತ ಅರ್ಜಿಗಲ ಪ್ರಮಾಣವು 6.09% ಇತ್ತು. ಜಿಲ್ಲಾಡಳಿತವು ಀ ಬಗ್ಗೆ ಹೆಚ್ಚಿನ ಗಮನ ಹರಿಸಿ ಸೂಕ್ತ ಕ್ರಮ ವಹಿಸಬೇಕಿದೆ. "ಸಂಧ್ಯಾ ಸುರಕ್ಷ" ಮತ್ತು "ಎಲ್ಲಾ ತರಹದ ಜಾತಿ ಪ್ರಮಾಣಪತ್ರಗಲ" ಸೇವೆಗಲ ಬೀದರ್ ಜಿಲ್ಲೆಯಲ್ಲ ಹೆಚ್ಚಾಗಿ ತಿರಸ್ಕೃತಗೊಂಡಿರುತ್ತವೆ.

ಅಧ್ಯಾಯ 2ಋ: 7 ಹಾಗೂ 7ಕ್ಕಿಂತ ಹೆಚ್ಚು ಬಾರಿ ವಿಳಂಬ ಮಾಡಿರುವ ಕಛೇರಿಗಳು (ಏಪ್ರಿಲ್ 2015) – ಜಿಲ್ಲಾವಾರು

ಕ್ರ.ಸ.	ಜಿಲ್ಲೆ	7 ಹಾಗೂ 7ಕ್ಕಿಂತ ಹೆಚ್ಚು ಬಾರಿ ವಿಳಂಬ ಮಾಡಿರುವ ಕಛೇರಿಗಳ ಸಂಖ್ಯೆ (ಮಾರ್ಚ್ 2015)	7 ಹಾಗೂ 7ಕ್ಕಿಂತ ಹೆಚ್ಚು ಬಾರಿ ವಿಳಂಬ ಮಾಡಿರುವ ಕಛೇರಿಗಳ ಸಂಖ್ಯೆ (ಏಪ್ರಿಲ್ 2015)
1	ಬೆಂಗಳೂರು ನಗರ	154	141
2	ಮೈಸೂರು	71	65
3	ಚಿಕ್ಕಮಗಳೂರು	43	60
4	ಬೀದರ್	53	45
5	ಮಂಡ್ಯ	37	45
6	ಬೆಳಗಾವಿ	29	45
7	ರಾಯಚೂರು	44	43
8	ಬಳ್ಳಾರಿ	35	40
9	ತುಮಕೂರು	18	38
10	ಹಾಸನ	41	34
11	ರಾಮನಗರ	26	34
12	ದಕ್ಷಿಣ ಕನ್ನಡ	25	34
13	ವಿಜಯಪುರ	44	33
14	ಕಲಬುರಗಿ	34	32
15	ಶಿವಮೊಗ್ಗ	26	32
16	ಚಿತ್ರದುರ್ಗ	22	32
17	ಕೋಲಾರ	23	30
18	ಕೊಪ್ಪಳ	24	29
19	ದಾವಣಗೆರೆ	30	27
20	ಹಾವೇರಿ	19	27
21	ಬೆಂಗಳೂರು ಗ್ರಾಮಾಂತರ	28	26
22	ಬಾಗಲಕೋಟೆ	25	21
23	ಧಾರವಾಡ	21	17
24	ಯಾದಗಿರಿ	6	13
25	ಜಾಮರಾಜನಗರ	5	11
26	ಗದಗ	10	10
27	ಕೊಡಗು	5	10
28	ಚಿಕ್ಕಬಳ್ಳಾಪುರ	6	8
29	ಉತ್ತರ ಕನ್ನಡ	2	5
30	ಉಡುಪಿ	2	1
	ಒಟ್ಟು	908	988

30/04/2015 ರಂದು 12:00:00 ರಂದು ದಾಖಲೆಗಳಂತೆ

ಉಪ್ಪಣಿ: ಬೆಂಗಳೂರು ನಗರ, ಮೈಸೂರು, ಚಿಕ್ಕಮಗಳೂರು, ಬೀದರ್ ಮತ್ತು ಮಂಡ್ಯ ಜಿಲ್ಲೆಗಳಲ್ಲಿ ವಿಳಂಬದಲ್ಲ ಮೊದಲ 5 ಸ್ಥಾನಗಳಲ್ಲಿವೆ. ಕಂದಾಯ ಇಲಾಖೆಯಲ್ಲಿ ವಿಳಂಬ ಮಾಡುವ ಕಛೇರಿಗಳು ರಾಜ್ಯದ್ಯಂತ ಹರಡಿವೆ, ಇದರ ಬಗ್ಗೆ ಆಯಾ ಜಿಲ್ಲಾಧಿಕಾರಿಗಳು ಹಾಗೂ ಇಲಾಖಾ ಮುಖ್ಯಸ್ಥರು ನಿರಂತರವಾಗಿ ಮೇಲ್ವಿಚಾರಣೆ ಮಾಡಬೇಕಿದೆ ಮತ್ತು ತಪ್ಪಿತಸ್ಥ ಅಧಿಕಾರಿಗಳ ಮೇಲೆ ಕರ್ನಾಟಕ ಸಕಾಲ ಸೇವೆಗಳ ಅಧಿನಿಯಮ, 2011 ಮತ್ತು (ತಿದ್ದುಪಡಿ) ಅಧಿನಿಯಮ, 2014 ರಡಿ ಕ್ರಮ ಜರುಗಿಸಬೇಕಾಗಿರುತ್ತದೆ.

ಅಧ್ಯಾಯ 2ಎ: 7 ಹಾಗೂ 7ಕ್ಕಿಂತ ಹೆಚ್ಚು ಬಾರಿ ವಿಳಂಬ ಮಾಡಿರುವ ಕಛೇರಿಗಳು (ಏಪ್ರಿಲ್ 2015) – ಇಲಾಖಾವಾರು

ಕ್ರ.ಸ.	ಇಲಾಖೆ	ಇಲಾಖೆ/ಸಂಸ್ಥೆ	7 ಹಾಗೂ 7ಕ್ಕಿಂತ ಹೆಚ್ಚು ಬಾರಿ ವಿಳಂಬ ಮಾಡಿರುವ ಕಛೇರಿಗಳ ಸಂಖ್ಯೆ (ಮಾರ್ಚ್ 2015)	7 ಹಾಗೂ 7ಕ್ಕಿಂತ ಹೆಚ್ಚು ಬಾರಿ ವಿಳಂಬ ಮಾಡಿರುವ ಕಛೇರಿಗಳ ಸಂಖ್ಯೆ (ಏಪ್ರಿಲ್ 2015)
1	ಕಂದಾಯ ಇಲಾಖೆ	ಕಂದಾಯ ಇಲಾಖೆ	360	427
		ಭೂಮಾಪನ ಕಂದಾಯ ವ್ಯವಸ್ಥೆ ಮತ್ತು ಭೂದಾಖಲೆಗಳ ಇಲಾಖೆ	38	56
		ನೋಂದಣಿ ಮತ್ತು ಮುದ್ರಾಂಕ ಇಲಾಖೆ	47	44
2	ಒಳಾಡಳಿತ ಇಲಾಖೆ	ಒಳಾಡಳಿತ ಇಲಾಖೆ	128	113
3	ಗ್ರಾಮೀಣಾಭಿವೃದ್ಧಿ ಮತ್ತು ಪಂಚಾಯತ್ ರಾಜ್ ಇಲಾಖೆ	ಗ್ರಾಮೀಣಾಭಿವೃದ್ಧಿ ಮತ್ತು ಪಂಚಾಯತ್ ರಾಜ್ ಇಲಾಖೆ	120	130
4	ನಗರಾಭಿವೃದ್ಧಿ ಇಲಾಖೆ	ಬೃಹತ್ ಬೆಂಗಳೂರು ಮಹಾನಗರ ಪಾಲಿಕೆ	13	12
		ನಗರ ಪಾಲಿಕೆ/ ಪೌರ ನಿಗಮಗಳು (ಬೃಹತ್ ಬೆಂಗಳೂರು ಮಹಾನಗರ ಪಾಲಿಕೆ ಹೊರತುಪಡಿಸಿ)	6	3
		ಬೆಂಗಳೂರು ನೀರು ಸರಬರಾಜು ಮತ್ತು ಒಳಚರಂಡಿ ಮಂಡಳಿ	2	1
		ಬಿ.ಡಿ.ಎ	1	1
		ಪುರಸಭೆ	16	15
		ನಗರಸಭೆ	9	15
		ಪಟ್ಟಣ ಪಂಚಾಯತಿ	8	8
5	ಆರ್ಥಿಕ ಇಲಾಖೆ	ವಾಣಿಜ್ಯ ತೆರಿಗೆ ಇಲಾಖೆ	2	5
		ಕೆ.ಜಿ.ಐ.ಡಿ	0	1
6	ಶಿಕ್ಷಣ ಇಲಾಖೆ	ಸಾರ್ವಜನಿಕ ಶಿಕ್ಷಣ	81	74
		ಸಿ.ಪಿ.ಐ, ಬೆಂಗಳೂರು ಮತ್ತು ಮೈಸೂರು	1	1
		ವಿಶ್ವವಿದ್ಯಾನಿಲಯದ ಕಾಲೇಜು ವಿಭಾಗ	0	1
		ಸಾರ್ವಜನಿಕ ಗ್ರಂಥಾಲಯ	1	2
		ಪದವಿ ಪೂರ್ವ ಶಿಕ್ಷಣ	1	0
7	ಸಾರಿಗೆ ಇಲಾಖೆ	ಸಾರಿಗೆ ಇಲಾಖೆ	41	42
		ಕರ್ನಾಟಕ ರಾಜ್ಯ ರಸ್ತೆ ಸಾರಿಗೆ ಸಂಸ್ಥೆ	2	2
		ಈಶಾನ್ಯ ಕರ್ನಾಟಕ ರಾಜ್ಯ ರಸ್ತೆ ಸಾರಿಗೆ ಸಂಸ್ಥೆ	0	2
8	ಸಹಕಾರ ಇಲಾಖೆ	ಸಹಕಾರ ಸಂಘಗಳ ನಿಭಂದಕರು	1	4
9	ಕಾರ್ಮಿಕ ಇಲಾಖೆ	ಕಾರ್ಮಿಕ ಇಲಾಖೆ	8	7
		ಇ.ಎಸ್.ಐ	0	1
10	ಆರೋಗ್ಯ ಮತ್ತು ಕುಟುಂಬ ಕಲ್ಯಾಣ ಇಲಾಖೆ	ಆರೋಗ್ಯ ಮತ್ತು ಕುಟುಂಬ ಕಲ್ಯಾಣ ಇಲಾಖೆ	7	10
11	ಮಹಿಳಾ ಮತ್ತು ಮಕ್ಕಳ ಅಭಿವೃದ್ಧಿ ಇಲಾಖೆ	ಮಹಿಳಾ ಮತ್ತು ಮಕ್ಕಳ ಅಭಿವೃದ್ಧಿ ಇಲಾಖೆ	4	5
		ಹಿರಿಯ ನಾಗರಿಕರು ಮತ್ತು ವಿಕಲಚೇತನರ ಸಬಲೀಕರಣ ಇಲಾಖೆ	1	2
12	ಕರ್ನಾಟಕ ರಾಜ್ಯ ಮಾಲಿನ್ಯ ನಿಯಂತ್ರಣ ಮಂಡಳಿ	ಕರ್ನಾಟಕ ರಾಜ್ಯ ಮಾಲಿನ್ಯ ನಿಯಂತ್ರಣ ಮಂಡಳಿ	2	0
13	ಆಹಾರ, ನಾಗರಿಕ ಸರಬರಾಜು ಮತ್ತು ಗ್ರಾಹಕರ ವ್ಯವಹಾರಗಳ ಇಲಾಖೆ	ಆಹಾರ, ನಾಗರಿಕ ಸರಬರಾಜು ಮತ್ತು ಗ್ರಾಹಕರ ವ್ಯವಹಾರಗಳ ಇಲಾಖೆ	3	2
14	ತೋಟಗಾರಿಕೆ ಇಲಾಖೆ	ರೇಷ್ಮೆ ಇಲಾಖೆ	0	2
15	ಮೀನುಗಾರಿಕೆ ಇಲಾಖೆ	ಮೀನುಗಾರಿಕೆ ಇಲಾಖೆ	5	0
ಒಟ್ಟು			908	988

30/04/2015 ರಂದು 12:00:00 ರಂದು ದಾಖಲೆಗಳಂತೆ

ಟಿಪ್ಪಣಿ: ಕಂದಾಯ ಇಲಾಖೆಯ 427 ಕಛೇರಿಗಳಲ್ಲಿ 7 ಹಾಗೂ 7ಕ್ಕಿಂತ ಹೆಚ್ಚು ಬಾರಿ ವಿಳಂಬ ಮಾಡಿರುವ ಪ್ರಕ್ರಿಯೆಯು ಕಂಡು ಬಂದಿದೆ. ಇದರ ಜೊತೆ 56 ಕಛೇರಿಗಳು ಭೂಮಾಪನ ಕಂದಾಯ ವ್ಯವಸ್ಥೆ ಮತ್ತು ಭೂದಾಖಲೆಗಳ ಇಲಾಖೆ ಹಾಗೂ 44 ಕಛೇರಿಗಳು ನೋಂದಣಿ ಮತ್ತು ಮುದ್ರಾಂಕ ಇಲಾಖೆಯದ್ದಾಗಿರುತ್ತವೆ. ಇವೆಲ್ಲವು ಒಟ್ಟುಗೂಡಿ ಒಟ್ಟು ನಿರಂತರ ವಿಳಂಬವಾಗಿರುವ ಕಛೇರಿಗಳ ಸಂಖ್ಯೆ 527 ಆಗಿದೆ. ಈ ಇಲಾಖೆಗಳ ಪಾಲು ರಾಜ್ಯದಲ್ಲಿ 7 ಹಾಗೂ 7ಕ್ಕಿಂತ ಹೆಚ್ಚು ಬಾರಿ ವಿಳಂಬ ಮಾಡುತ್ತಿರುವ ಕಛೇರಿಗಳ 54% ರಷ್ಟು ಪಾಲನ್ನು ಹೊಂದಿದೆ.

ಅಧ್ಯಾಯ 2ಬ: ಶೂನ್ಯ ವಿಳಂಬ ಹೊಂದಿರುವ ಕಛೇರಿಗಳು (ಏಪ್ರಿಲ್ 2015ರ ಅಂತ್ಯಕ್ಕೆ)

ಕ್ರ.ಸ.	ಇಲಾಖೆ	ಶೂನ್ಯ ವಿಳಂಬವಿರುವ ಕಛೇರಿಗಳ ಸಂಖ್ಯೆ
1	ಗ್ರಾಮೀಣಾಭಿವೃದ್ಧಿ ಮತ್ತು ಪಂಚಾಯತ್ ರಾಜ್ ಇಲಾಖೆ	2080
2	ಆರೋಗ್ಯ ಮತ್ತು ಕುಟುಂಬ ಕಲ್ಯಾಣ	487
3	ಒಳಾಡಳಿತ ಇಲಾಖೆ	362
4	ಸಾರ್ವಜನಿಕ ಗ್ರಂಥಾಲಯ	147
5	ಸಾರ್ವಜನಿಕ ಶಿಕ್ಷಣ ಇಲಾಖೆ	105
6	ಆಯುಶ್ ಇಲಾಖೆ	104
7	ಕೃಷಿ ಮಾರಾಟ	99
8	ಕಾರ್ಮಿಕ ಇಲಾಖೆ	96
9	ಮೀನುಗಾರಿಕಾ ಇಲಾಖೆ	78
10	ರೇಷ್ಮೆ ಇಲಾಖೆ	74
11	ಉನ್ನತ ಶಿಕ್ಷಣ ಇಲಾಖೆಯ - ಕಾಲೇಜು ಶಿಕ್ಷಣ ಇಲಾಖೆ	59
12	ಅಗ್ನಿ ಶಾಮಕ	52
13	ಮಹಿಳಾ ಮತ್ತು ಮಕ್ಕಳ ಅಭಿವೃದ್ಧಿ	49
14	ಲೋಕೋಪಯೋಗಿ, ಬಂದರು ಮತ್ತು ಒಳನಾಡು ಜಲಸಾರಿಗೆ	45
15	ಆಹಾರ, ನಾಗರೀಕ ಸರಬರಾಜು ಮತ್ತು ಗ್ರಾಹಕರ ವ್ಯವಹಾರಗಳ ಇಲಾಖೆ	39
16	ವಿಶ್ವವಿದ್ಯಾನಿಲಯದ ಸ್ನಾತಕೋತ್ತರ ಅಧ್ಯಯನ ವಿಭಾಗ	39
17	ಸಾರಿಗೆ ಸಂಸ್ಥೆಗಳು (ಕ.ರಾ.ರ.ಸಾ.ಸಂ)	37
18	ಸಹಕಾರ ಸಂಘಗಳ ನಿಭಂದಕರ ಕಛೇರಿ	35
19	ಕಾರ್ಖಾನೆಗಳು, ಬಾಯ್ಲರುಗಳು, ಕೈಗಾರಿಕಾ ಸುರಕ್ಷೆ ಮತ್ತು ಆರೋಗ್ಯ	29
20	ಕಂದಾಯ ಇಲಾಖೆ	26
21	ವಾಯುವ್ಯ ಕರ್ನಾಟಕ ರಾಜ್ಯ ರಸ್ತೆ ಸಾರಿಗೆ ಸಂಸ್ಥೆ	19
22	ಕರ್ನಾಟಕ ಗೃಹ ಮಂಡಳಿ	17
23	ಭೂಮಾಪನ ಮತ್ತು ಭೂಕಂದಾಯ ಇಲಾಖೆ	16
24	ಕೆ.ಜಿ.ಐ.ಡಿ	10
25	ಬೃಹತ್ ಬೆಂಗಳೂರು ಮಹಾನಗರ ಪಾಲಿಕೆ	9
26	ಹಿರಿಯ ನಾಗರೀಕರು ಮತ್ತು ವಿಕಲಚೇತನರ ಕಲ್ಯಾಣ ಇಲಾಖೆ	9
27	ನಗರ ಪಾಲಿಕೆ/ ಪೌರ ನಿಗಮಗಳು (ಬೃಹತ್ ಬೆಂಗಳೂರು ಮಹಾನಗರ ಪಾಲಿಕೆ ಹೊರತುಪಡಿಸಿ)	9
28	ಈಶಾನ್ಯ ಕರ್ನಾಟಕ ರಾಜ್ಯ ರಸ್ತೆ ಸಾರಿಗೆ ಸಂಸ್ಥೆ	9
29	ವಾಣಿಜ್ಯ ತೆರಿಗೆ ಇಲಾಖೆ	8
30	ಕರ್ನಾಟಕ ರಾಜ್ಯ ಉಗ್ರಾಣ ನಿಗಮ	8
31	ಇ.ಎಸ್.ಐ	7
32	ಯುವ ಸಬಲೀಕರಣ ಮತ್ತು ಕ್ರೀಡಾ	6
33	ಐ.ಎಂ.ಐ.ಸಿ	5
34	ಆಯುಕ್ತಾಲಯ ಬೆಂಗಳೂರು ಹಾಗೂ ಮೈಸೂರು, ಸಿ.ಪಿ.ಐ	4
35	ಔಷಧಗಳ ನಿಯಂತ್ರಣ	4

ಕ್ರ.ಸ.	ಇಲಾಖೆ	ಶೂನ್ಯ ವಿಳಂಬವಿರುವ ಕಛೇರಿಗಳ ಸಂಖ್ಯೆ
36	ವಾಣಿಜ್ಯ ಮತ್ತು ಕೈಗಾರಿಕೆ	4
37	ಕರ್ನಾಟಕ ರಾಜ್ಯ ಮಾಲಿನ್ಯ ನಿಯಂತ್ರಣ ಮಂಡಳಿ	4
38	ವಿಶ್ವವಿದ್ಯಾನಿಲಯದ ಶೈಕ್ಷಣಿಕ ವಿಭಾಗ	4
39	ವಿಶ್ವವಿದ್ಯಾನಿಲಯದ ಘಟಕ ಕಾಲೇಜುಗಳು	4
40	ವಿಶ್ವವಿದ್ಯಾನಿಲಯದ ಹಣಕಾಸು ವಿಭಾಗ	4
41	ಜಿ.ಡಿ.ಎ	3
42	ನೊಂದಣಿ ಮತ್ತು ಮುದ್ರಾಂಕ ಇಲಾಖೆ	3
43	ವಿಶ್ವವಿದ್ಯಾನಿಲಯದ ಪರೀಕ್ಷಾಂಗ ವಿಭಾಗ	3
44	ಸಿ.ಆ.ಸು.ಇ	2
45	ಕನ್ನಡ ಮತ್ತು ಸಂಸ್ಕೃತಿ	2
46	ಪತ್ರಾಗಾರ ಇಲಾಖೆ	1
47	ಬೆಂಗಳೂರು ನೀರು ಸರಬರಾಜು ಮತ್ತು ಒಳಚರಂಡಿ ಮಂಡಳಿ	1
48	ಅಬಕಾರಿ ಇಲಾಖೆ	1
49	ನಗರ ಪುರಸಭಾ ಪರಿಷತ್ತು	1
50	ಪಟ್ಟಣ ಪುರಸಭಾ ಪರಿಷತ್ತು	1
51	ಕರ್ನಾಟಕ ಕೊಳಗೇರಿ ಅಭಿವೃದ್ಧಿ ಮಂಡಳಿ	1
52	ತಾಂತ್ರಿಕ ಶಿಕ್ಷಣ ಇಲಾಖೆ	1
	ಒಟ್ಟು	4222

30/04/2015 ರಂದು 12:00:00 ರಂದು ದಾಖಲೆಗಳಂತೆ

ಟಿಪ್ಪಣಿ:

ಶೂನ್ಯ ವಿಳಂಬ ಹೊಂದಿರುವ ಕಛೇರಿಗಳಿಗೆ ಆಯಾ ಇಲಾಖಾ ಮುಖ್ಯಸ್ಥರು ಭೇಟಿ ನೀಡಿ ಇದಕ್ಕೆ ಕಾರಣಗಳ ಬಗ್ಗೆ ಅಧ್ಯಯನ ನಡೆಸಬೇಕು. ಪ್ರಶಂಸನೀಯವಾದ ಕಾರ್ಯವಿಧಾನಗಳಿದ್ದಲ್ಲಿ ಅದನ್ನು ಆಯಾ ಇಲಾಖೆಗೆ ಸಂಬಂಧಪಟ್ಟ ಉಳಿದ ಕಛೇರಿಗಳಿಗೂ ವಿಸ್ತರಿಸುವ ಬಗ್ಗೆ ಕ್ರಮವಹಿಸಬಹುದು.

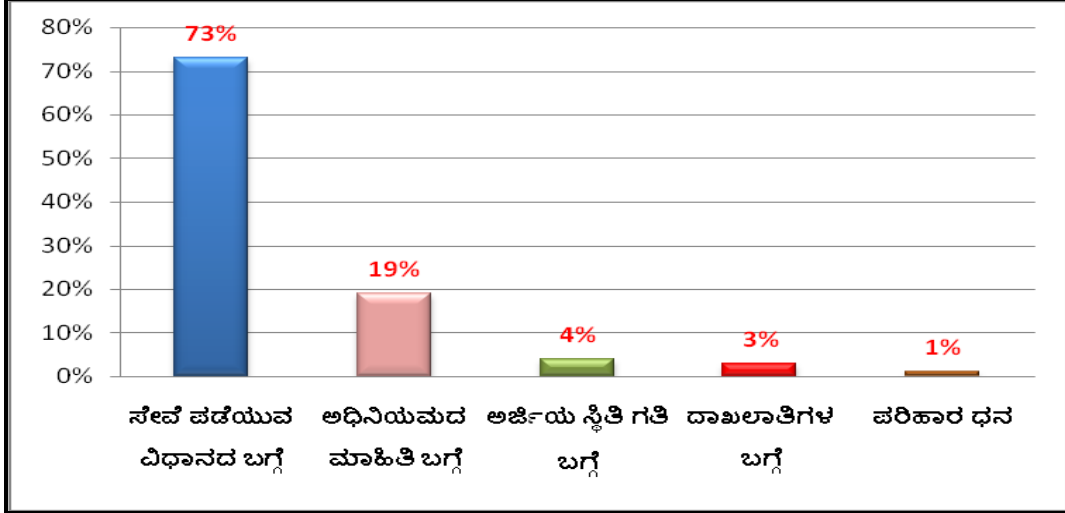
ಅಧ್ಯಾಯ 2ಬಿ: ಜಿಲ್ಲಾ ಮಾಹಿತಿ ತಂತ್ರಜ್ಞಾನ ಸಮಾಲೋಚಕರ ಶ್ರೇಯಾಂಕ- ಏಪ್ರಿಲ್ 2015

PNo. A	ರೀತೆ	ರೀತೆ ಒಟ್ಟು ಒಟ್ಟು	zVEgHUAJAA				ಒಟ್ಟು PEYE		,A°AAHh PEAAzhe				EAUJ PqA YAWOAEh		ಶ್ರೇಯಾಂಕ ಮೊತ್ತ	ಅಂತಿಮ ಶ್ರೇಯಾಂಕ
			APÁ® - YÁj °Áj ,A° I O zVEgHUAJAA ,AASEh	ಒಟ್ಟು ಒಟ್ಟು AA PA	APÁ®-EÁVÁgh zVEgHUAJAAEA AB YÁj °Áj , gHh °A YÁhAA t	ಒಟ್ಟು ಒಟ್ಟು AA PA	JAM G A>UE /EAQh AAJAA	ಒಟ್ಟು ಒಟ್ಟು AA PA	PAAWIO P°hO> A AWÁh°A ಒಟ್ಟು PEYE ,AASEh	ಒಟ್ಟು ಒಟ್ಟು AA PA	YAWOAEh PA °AQ gHh°A YÁhAA t	ಒಟ್ಟು ಒಟ್ಟು AA PA	PA °AQ AAzAA	ಒಟ್ಟು ಒಟ್ಟು AA PA		
1	ಗದಗ	8	97.14	8	98.04	3	117	2	16.67	13	31.20	7	30	16	57	1
2	ಜಾಮರಾಜನಗರ	17	91.25	14	100.00	1	60	7	80.00	4	20.27	15	85	1	59	2
3	ಚಿಕ್ಕಬಳ್ಳಾಪುರ	1	98.98	4	100.00	1	23	20	100.00	1	6.88	21	40	12	60	3
4	ಹಾವೇರಿ	22	99.43	2	97.86	5	92	4	50.00	8	18.69	17	60	4	62	4
5	ಧಾರವಾಡ	14	94.14	13	98.61	2	65	6	33.33	12	66.05	3	0	18	68	5
6	ಬೆಂಗಳೂರು ಗ್ರಾಮಾಂತರ	10	99.37	3	0.00	20	150	1	0.00	14	21.56	13	46	9	70	6
7	ಚಿತ್ರದುರ್ಗ	20	100.00	1	100.00	1	0	25	42.86	9	74.02	2	40	12	70	6
8	ದಕ್ಷಿಣ ಕನ್ನಡ	7	100.00	1	100.00	1	17	21	0.00	14	0.00	24	80	2	70	6
9	ಮಂಡ್ಯ	6	100.00	1	95.45	10	34	15	0.00	14	17.31	19	58	6	71	7
10	ರಾಮನಗರ	9	98.46	6	92.00	13	48	11	0.00	14	28.57	9	45	10	72	8
11	ಬಳ್ಳಾರಿ	29	100.00	1	0.00	20	56	9	75.00	5	30.27	8	78	3	75	9
12	ತುಮಕೂರು	3	98.80	5	66.67	15	59	8	63.64	7	11.70	20	27	17	75	9
13	ಕೊಪ್ಪಳ	26	95.10	11	95.77	9	32	16	40.00	10	40.01	5	85	1	78	10
14	ಶಿವಮೊಗ್ಗ	4	96.58	9	71.95	14	26	18	0.00	14	33.27	6	30	16	81	11
15	ಬೀದರ್	30	98.02	7	100.00	1	110	3	0.00	14	11.63	20	50	8	83	12
16	ಉಡುಪಿ	5	0.00	19	60.81	16	82	5	0.00	14	23.43	12	0	18	89	13
17	ಕೋಲಾರ	2	77.78	15	95.95	8	5	24	0.00	14	20.04	16	41	11	90	14
18	ದಾವಣಗೆರೆ	19	23.68	17	100.00	1	39	13	0.00	14	21.55	13	34	14	91	15
19	ಬೆಳಗಾವಿ	23	0.00	19	0.00	20	56	9	90.91	2	92.41	1	0	18	92	16
20	ಉತ್ತರ ಕನ್ನಡ	11	0.00	19	51.85	17	47	12	0.00	14	91.83	1	0	18	92	16
21	ಬಾಗಲಕೋಟೆ	13	0.00	19	0.00	20	59	8	0.00	14	47.76	4	0	18	96	16
22	ಮೈಸೂರು	18	20.00	18	93.40	11	17	21	0.00	14	28.08	10	59	5	97	17
23	ರಾಯಚೂರು	28	50.00	16	93.02	12	51	10	0.00	14	24.43	11	58	6	97	17
24	ಹಾಸನ	15	0.00	19	98.00	4	11	22	0.00	14	24.28	11	35	13	98	18
25	ಚಿಕ್ಕಮಗಳೂರು	16	95.33	10	100.00	1	8	23	37.50	11	3.83	23	33	15	99	19
26	ಯಾದಗಿರಿ	27	100.00	1	0.00	20	30	17	0.00	14	21.00	14	56	7	100	20
27	ಬೆಂಗಳೂರು ನಗರ	12	94.38	12	0.00	20	23	20	0.00	14	31.18	7	30	16	101	21
28	ಕೊಡಗು	21	100.00	1	96.12	7	25	19	0.00	14	0.00	24	30	16	102	22
29	ಕಲಬುರಗಿ	25	0.00	19	97.52	6	38	14	87.50	3	18.24	18	0	18	103	23
30	ವಿಜಯಪುರ	24	100.00	1	20.28	18	32	16	66.67	6	4.70	22	30	16	103	23
	ಒಟ್ಟು						1412						1160			

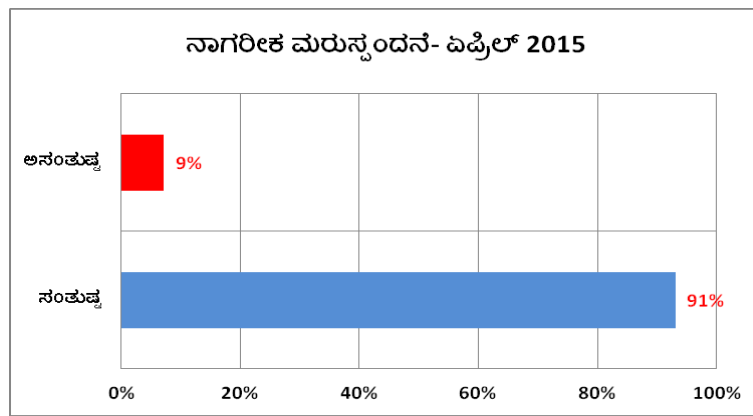
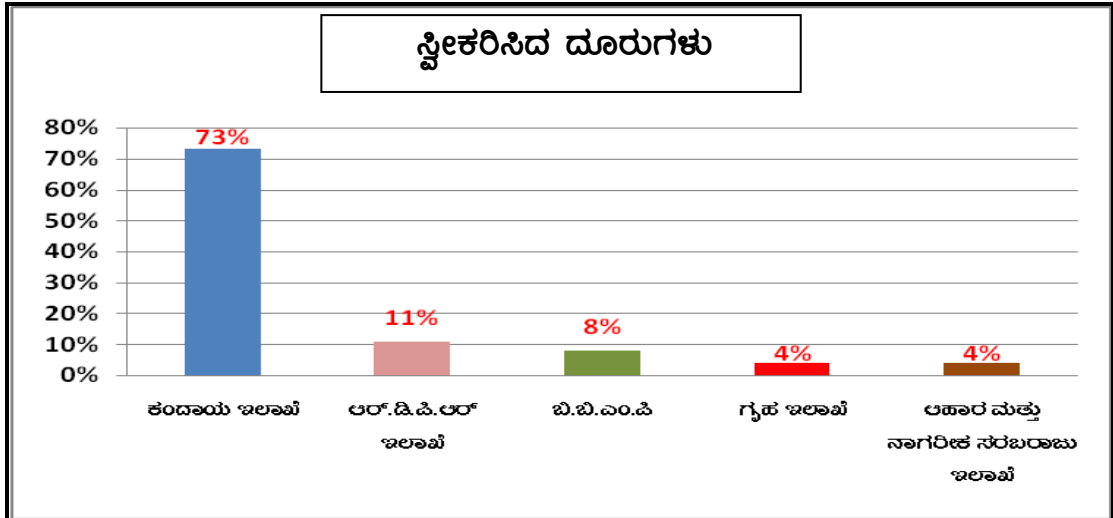
28/02/2015 ರಂದು 12:00:00 ರಂದು ದಾವಣಗೆರೆ

ಅಧ್ಯಾಯ 3: ಕರೆ ಕೇಂದ್ರದ ವರದಿ

ಕರೆ ಕೇಂದ್ರವು (ಸಂಖ್ಯೆ ೦೮೦-44554455) ನಾಗರಿಕರು ಸಂಪರ್ಕಿಸಬಹುದಾದ ಏಕಗವಾಕ್ಷಿಯಾಗಿದೆ. ಕರೆ ಮಾಡುವ ನಾಗರಿಕರಿಗೆ ಅಧಿನಿಯಮ, ಸೇವೆ ಪಡೆಯುವ ರೀತಿ ಮತ್ತು ಇನ್ನಿತರೆ ಸಕಾಲ ಅಧಿನಿಯಮದ ವಿಷಯಗಳನ್ನು ತಿಳಿಸಲಾಗುತ್ತದೆ. ಇವುಗಳ ಬಗ್ಗೆ ಬರುವ ಕರೆಗಳ ಪ್ರಮಾಣ 92% ಇದೆ.



ದೂರುಗಳ ಸ್ವೀಕೃತಿಯಲ್ಲಿ 5 ಇಲಾಖೆಗಳು 86% ರಷ್ಟು ಪಾಲು ಹೊಂದಿವೆ. ಕಂದಾಯ ಇಲಾಖೆಗೆ ಸಂಬಂಧಿಸಿದಂತೆ ಅತೀ ಹೆಚ್ಚು ದೂರುಗಳು ಸ್ವೀಕೃತವಾಗಿದ್ದು, ಇದರ ಪ್ರಮಾಣ 73% ಇದೆ.



ಅಧ್ಯಾಯ 3ಅ: ಕರೆಗಳ ವರದಿ- ಜಿಲ್ಲಾವಾರು

ಕ್ರ.ಸ.	ಜಿಲ್ಲೆ	ವೈಯಕ್ತಿಕ ಕರೆಗಳ ಸಂಖ್ಯೆ - ಮಾರ್ಚ್ 2015	ವೈಯಕ್ತಿಕ ಕರೆಗಳ ಸಂಖ್ಯೆ - ಏಪ್ರಿಲ್ 2015
1	ಬೆಂಗಳೂರು ನಗರ	19051	24853
2	ಬಾಗಲಕೋಟೆ	1985	5710
3	ದಾವಣಗೆರೆ	986	948
4	ಬೆಳಗಾವಿ	812	847
5	ಬಳ್ಳಾರಿ	516	516
6	ವಿಜಯಪುರ	128	512
7	ಚಿತ್ರದುರ್ಗ	421	432
8	ಬೆಂಗಳೂರು ಗ್ರಾಮಾಂತರ	419	424
9	ಕಲಬುರಗಿ	212	389
10	ಮೈಸೂರು	265	348
11	ರಾಯಚೂರು	325	343
12	ಚಿಕ್ಕಬಳ್ಳಾಪುರ	295	310
13	ದಕ್ಷಿಣ ಕನ್ನಡ	228	309
14	ತುಮಕೂರು	204	303
15	ಬೀದರ್	251	279
16	ಮಂಡ್ಯ	203	255
17	ಗದಗ	210	250
18	ಹಾಸನ	362	234
19	ಕೊಪ್ಪಳ	208	223
20	ಶಿವಮೊಗ್ಗ	210	218
21	ಹಾವೇರಿ	214	209
22	ರಾಮನಗರ	330	205
23	ಕೋಲಾರ	59	204
24	ಚಾಮರಾಜನಗರ	191	203
25	ಚಿಕ್ಕಮಗಳೂರು	157	167
26	ಧಾರವಾಡ	143	159
27	ಉತ್ತರ ಕನ್ನಡ	116	117
28	ಉಡುಪಿ	303	85
29	ಕೊಡಗು	490	67
30	ಯಾದಗಿರಿ	55	43
	ಒಟ್ಟು	29349	39162

30/04/2015 ರಂದು 12:00:00 ರಂದು ದಾಖಲೆಗಳಂತೆ

ಟಿಪ್ಪಣಿ:

ಉಡುಪಿ, ಕೊಡಗು ಮತ್ತು ಯಾದಗಿರಿ ಜಿಲ್ಲೆಗಳಲ್ಲಿ ಕರೆ ಕೇಂದ್ರದ ಸಂಖ್ಯೆ (080-4455 4455) ಕುರಿತು ಹೆಚ್ಚಿನ ಪ್ರಚಾರ ಕೈಗೊಳ್ಳಬೇಕಿದೆ. ಜಿಲ್ಲಾ ಮಾಹಿತಿ ತಂತ್ರಜ್ಞಾನ ಸಮಾಲೋಚಕರು ಜಿಲ್ಲಾಡಳಿತದ ಸಹಭಾಗಿತ್ವದಲ್ಲಿ ಪ್ರಚಾರ ಕಾರ್ಯ ಕೈಗೊಳ್ಳಬೇಕು.

ಅಧ್ಯಾಯ 3ಆ: ಕರೆಗಳ ವರದಿ- ಇಲಾಖಾವಾರು

ಕ್ರ.ಸ.	ಇಲಾಖೆ	ಸ್ವೀಕೃತ ಕರೆಗಳ ಸಂಖ್ಯೆ- ಏಪ್ರಿಲ್ 2015
1	ಕಂದಾಯ ಇಲಾಖೆ	22399
2	ಸಾರಿಗೆ ಇಲಾಖೆ	3613
3	ಗ್ರಾಮೀಣಾಭಿವೃದ್ಧಿ ಮತ್ತು ಪಂಚಾಯತ್ ರಾಜ್	2454
4	ಬೃಹತ್ ಬೆಂಗಳೂರು ಮಹಾನಗರಪಾಲಿಕೆ	2315
5	ಆಹಾರ, ನಾಗರಿಕ ಸರಬರಾಜು ಮತ್ತು ಗ್ರಾಹಕರ ವ್ಯವಹಾರಗಳ ಇಲಾಖೆ	1855
6	ಮಹಿಳಾ ಮತ್ತು ಮಕ್ಕಳ ಅಭಿವೃದ್ಧಿ ಇಲಾಖೆ	956
7	ಶಿಕ್ಷಣ ಇಲಾಖೆ	884
8	ಒಳಾಡಳಿತ ಇಲಾಖೆ	649
9	ಉನ್ನತ ಶಿಕ್ಷಣ- ಕಾಲೇಜು ಶಿಕ್ಷಣ	565
10	ಬೆಂಗಳೂರು ನೀರು ಸರಬರಾಜು ಮತ್ತು ಒಳಚರಂಡಿ ಮಂಡಳಿ	480
11	ನಗರಾಭಿವೃದ್ಧಿ ಇಲಾಖೆ	433
12	ಕಾರ್ಮಿಕ ಇಲಾಖೆ	357
13	ಆರೋಗ್ಯ ಮತ್ತು ಕುಟುಂಬ ಕಲ್ಯಾಣ ಇಲಾಖೆ	339
14	ಸಾರಿಗೆ ಸಂಸ್ಥೆಗಳು (ಕ.ರಾ.ಸಂ.ಸಂ/ಬಿ.ಎಂ.ಟಿ.ಸಿ)	336
15	ನಗರಸಭೆ	271
16	ವಾಣಿಜ್ಯ ತೆರಿಗೆ ಇಲಾಖೆ	244
17	ಲೋಕೋಪಯೋಗಿ, ಬಂದರು ಮತ್ತು ಒಳನಾಡು ಜಲಸಾರಿಗೆ	209
18	ಪಟ್ಟಣ ಪಂಚಾಯತಿ	171
19	ಪುರಸಭೆ	143
20	ನಗರ ಪಾಲಿಕೆ/ ಪೌರ ನಿಗಮಗಳು (ಬೃಹತ್ ಬೆಂಗಳೂರು ಮಹಾನಗರ ಪಾಲಿಕೆ ಹೊರತುಪಡಿಸಿ)	119
21	ಆಯುಶ್	95
22	ಇ.ಎಸ್.ಐ	60
23	ಪದವಿ ಪೂರ್ವ ಶಿಕ್ಷಣ	51
24	ಕಾರ್ಖಾನೆಗಳು, ಬಾಂಬ್‌ಯುನಿಟ್‌ಗಳು, ಕೈಗಾರಿಕಾ ಸುರಕ್ಷೆ ಮತ್ತು ಆರೋಗ್ಯ	50
25	ಕರ್ನಾಟಕ ಗೃಹ ಮಂಡಳಿ	21
26	ಔಷಧಗಳ ನಿಯಂತ್ರಣ	20
27	ಕೃಷಿ ಇಲಾಖೆ	17
28	ಸಹಕಾರ ಇಲಾಖೆ	9
29	ಸಿ.ಆ.ಸು.ಇ	9
30	ಅರಣ್ಯ ಇಲಾಖೆ	8
31	ಮೀನುಗಾರಿಕೆ ಇಲಾಖೆ	7
32	ಬಿ.ಡಿ.ಎ	5
33	ಕನ್ನಡ ಮತ್ತು ಸಂಸ್ಕೃತಿ ಇಲಾಖೆ	4
34	ಸಾರ್ವಜನಿಕ ಶಿಕ್ಷಣ	3
35	ಮೂಲ ಸೌಲಭ್ಯ	3
36	ವೈದ್ಯಕೀಯ ಶಿಕ್ಷಣ	3
37	ಐ.ಟಿ/ಬಿ.ಟಿ	2
38	ಸಂಸದೀಯ ವ್ಯವಹಾರಗಳ ಇಲಾಖೆ	1
39	ಪ್ರವಾಸೋದ್ಯಮ	1
40	ಯುವ ಸಬಲೀಕರಣ ಮತ್ತು ಕ್ರೀಡಾ ಇಲಾಖೆ	1
	ಒಟ್ಟು	39162

30/04/2015 ರಂದು 12:00:00 ರಂದು ದಾಖಲೆಗಳಂತೆ

ಟಿಪ್ಪಣಿ:

ಕಂದಾಯ ಇಲಾಖೆಗೆ ಸಂಬಂಧಪಟ್ಟ ಸ್ವೀಕೃತ ಕರೆಗಳಲ್ಲಿ ನೇವೆಗಳ ಕಾರ್ಯವಿಧಾನಗಳ ಬಗ್ಗೆ ತಿಳಿದುಕೊಳ್ಳಲು ಬಂದ ಕರೆಗಳು ಶೇಕಡೆ 60%. ಸಾರಿಗೆ ಇಲಾಖೆಗೆ ಸಂಬಂಧಪಟ್ಟ 72% ಕರೆಗಳಲ್ಲಿ ಸಕಾಲದಡಿ ನೀಡುತ್ತಿರುವ ನೇವೆಗಳ ಬಗ್ಗೆ ಕುರಿತ ವಿವರ ಪಡೆಯಲು ಮಾಡಿದ ಕರೆಗಳಾಗಿವೆ.

ಅಧ್ಯಾಯ 3ಇ: ದೂರುಗಳ ಸ್ಥಿತಿಗತಿ (ಏಪ್ರಿಲ್ -2015ರ ಅಂತ್ಯಕ್ಕೆ)

ಕ್ರ.ಸಂ.	ಸಲ್ಲಿಸಿರುವ ಕ್ರಮ	ವರ್ಗ	ಒಟ್ಟಾರೆ ಸ್ವೀಕೃತಿ	ಪರಿಹರಿಸಲ್ಪಟ್ಟ ದೂರುಗಳು	ತಿರಸ್ಕೃತ	ಒಟ್ಟಾರೆ ವಿಲೇವಾರಿ	ಪರಿಹಾರದ ಹಂತದಲ್ಲಿರುವ ದೂರುಗಳು	ಅವಧಿ ಮೀರಿ ಬಾಕಿ
1	ಇ ಜನಸ್ಪಂದನ	ಸಕಾಲೇತರ	10750	2176	939	3115	464	7171
2	ಜನಾಗ್ರಹ	ಸಕಾಲೇತರ	3815	1571	51	1622	0	2193
3	ಮುಖ್ಯ ಮಂತ್ರಿಗಳ ಜನತಾ ದರ್ಶನ	ಸಕಾಲೇತರ	4445	2662	677	3339	0	1106
4	ಆನ್‌ಲೈನ್	ಸಕಾಲ	1492	595	231	826	52	614
5	ಆನ್‌ಲೈನ್	ಸಕಾಲೇತರ	904	193	50	243	62	599
6	ಸಕಾಲ ಕರೆಕೇಂದ್ರ	ಸಕಾಲ	4701	4344	89	4433	43	225
7	ಸಕಾಲ ಕರೆಕೇಂದ್ರ	ಸಕಾಲೇತರ	3003	2859	24	2883	3	114
8	ಇ-ಮೇಲ್	ಸಕಾಲೇತರ	469	445	11	456	1	12
9	ಇ-ಮೇಲ್	ಸಕಾಲ	228	216	8	224	1	3
10	ಜನಾಗ್ರಹ	ಸಕಾಲ	78	76	0	76	0	2
		ಒಟ್ಟು	29885	15137	2080	17217	626	12039

ವರ್ಗ	ಒಟ್ಟಾರೆ ಸ್ವೀಕೃತಿ	ಪರಿಹರಿಸಲ್ಪಟ್ಟ ದೂರುಗಳು	ತಿರಸ್ಕೃತ	ಒಟ್ಟಾರೆ ವಿಲೇವಾರಿ	ಪರಿಹಾರದ ಹಂತದಲ್ಲಿರುವ ದೂರುಗಳು	ಅವಧಿ ಮೀರಿ ಬಾಕಿ
ಸಕಾಲ	6499	5231	328	5559	96	844
ಸಕಾಲೇತರ	23386	9906	1702	11658	468	11195

30/04/2015 ರಂದು 12:00:00 ರಂದು ದಾಖಲೆಗಳಂತೆ

ಟಿಪ್ಪಣಿ :

ಸಕಾಲದಡಿ ಸ್ವೀಕರಿಸಲಾಗಿರುವ ಒಟ್ಟು 6,499 ದೂರುಗಳ ಪೈಕಿ 5,231 ದೂರುಗಳನ್ನು ಪರಿಹರಿಸಲಾಗಿದೆ, 328 ದೂರುಗಳನ್ನು ತಿರಸ್ಕರಿಸಲಾಗಿದೆ, ಒಟ್ಟಾರೆ 5,559 ದೂರುಗಳನ್ನು ವಿಲೇವಾರಿ ಮಾಡಲಾಗಿದೆ. 38% ರಷ್ಟು ವಿಲೇವಾರಿ ಪ್ರಮಾಣವನ್ನು ಕಾಣಬಹುದು. 96 ದೂರುಗಳು ವಿಲೇವಾರಿಗಾಗಿ ಪರಿಹಾರದ ಹಂತದಲ್ಲವೆ ಹಾಗೂ 844 ದೂರು ಅರ್ಜಿಗಳು ಅವಧಿ ಮೀರಿ ಬಾಕಿ ಉಳಿದಿವೆ. ಸಕಾಲ ಕರೆ ಕೇಂದ್ರವು ಮತ್ತು ಮಿಷನ್‌ನಿಂದ ದೂರುಗಳ ನಿವಾರಣೆಗಾಗಿ ನಿರಂತರ ಪ್ರಯತ್ನ ಮಾಡಲಾಗುತ್ತಿದೆ.

ಒಟ್ಟು 23,386 ಸಕಾಲಕ್ಕೆ ಸಂಬಂಧಿಸಿದ ದೂರುಗಳ ಪೈಕಿ 9,906 ದೂರುಗಳನ್ನು ಪರಿಹರಿಸಲಾಗಿದೆ. 1,702 ದೂರುಗಳನ್ನು ತಿರಸ್ಕರಿಸಲಾಗಿದೆ, ಒಟ್ಟಾರೆ 11,658 ದೂರುಗಳನ್ನು ವಿಲೇವಾರಿ ಮಾಡಲಾಗಿದೆ. 52 % ರಷ್ಟು ವಿಲೇವಾರಿ ಪ್ರಮಾಣವನ್ನು ಕಾಣಬಹುದು. 468 ದೂರುಗಳು ಪರಿಹಾರದ ಹಂತದಲ್ಲವೆ ಹಾಗೂ 11,195 ದೂರುಗಳು ಅವಧಿ ಮೀರಿ ಬಾಕಿ ಉಳಿದಿವೆ.

ಇಲಾಖಾ ಮುಖ್ಯಸ್ಥರು ಇದರ ಬಗ್ಗೆ ಪರಿಶೀಲಿಸಿ ಬಾಕಿ ಉಳಿದಿರುವ ದೂರುಗಳನ್ನು ವಿಲೇವಾರಿ ಮಾಡಲು ಕ್ರಮ ಕೈಗೊಳ್ಳಬೇಕು.

ಅಧ್ಯಾಯ 3ಕೆ: ಪರಿಹಾರ ಧನ ಕೋರಿಕೆಯ ವರದಿ

ಕ್ರ.ಸ.	ಇಲಾಖೆ	ಅಹವಾಲು ಸಂಖ್ಯೆ	ಪರಿಹಾರ ಧನ
1	ಕಂದಾಯ ಇಲಾಖೆ	468	59320
2	ಗ್ರಾಮೀಣಾಭಿವೃದ್ಧಿ ಮತ್ತು ಪಂಚಾಯತ್ ರಾಜ್	43	4320
3	ಸಾರ್ವಜನಿಕ ಶಿಕ್ಷಣ ಇಲಾಖೆ	31	5720
4	ಭೂಮಾಪನ ಕಂದಾಯ ವ್ಯವಸ್ಥೆ ಮತ್ತು ಭೂದಾಖಲೆಗಳ ಇಲಾಖೆ	29	2040
5	ಬೃಹತ್ ಬೆಂಗಳೂರು ಮಹಾನಗರಪಾಲಿಕೆ	25	2020
6	ಒಳಾಡಳಿತ ಇಲಾಖೆ	4	380
7	ವಾಣಿಜ್ಯ ತೆರಿಗೆ ಇಲಾಖೆ	3	260
8	ಸಾರಿಗೆ ಇಲಾಖೆ	2	640
9	ಬೆಂಗಳೂರು ನೀರು ಸರಬರಾಜು ಮತ್ತು ಒಳಚರಂಡಿ ಮಂಡಳಿ	1	20
10	ಆಹಾರ,ನಾಗರೀಕ ಸರಬರಾಜು ಮತ್ತು ಗ್ರಾಹಕರ ವ್ಯವಹಾರಗಳ ಇಲಾಖೆ	1	60
11	ನಗರಸಭೆ	1	320
	ಒಟ್ಟು	608	75100

30/04/2015 ರಂದು 12:00:00 ರಂದು ದಾಖಲೆಗಳಂತೆ

Disclaimer: Data may vary due to Technical updates between portals of various Departments and differential time these reports are drawn from the portal

ಅಧ್ಯಾಯ 3: ನಾಗರೀಕರ ಮರುಸ್ವಂದನೆ – ಏಪ್ರಿಲ್ 2015

ಹೆಸರು	ಸ್ಥಳ	ಇಲಾಖೆ	ದೂರುಗಳ ವರ್ಗ	ಸಂತುಷ್ಟರು/ಅಸಂತುಷ್ಟರು
ಕುಮಾರಿ	ಹಾಸನ	ಮಹಿಳಾ ಮತ್ತು ಮಕ್ಕಳ ಅಭಿವೃದ್ಧಿ	ಭಾಗ್ಯಲಕ್ಷಿ ಯೋಜನೆ ಬಗ್ಗೆ ತಿಳಿಯಲು ಕರೆ	ಹೌದು
ಭಾಗ್ಯಲಕ್ಷಿ ಯೋಜನೆ ಬಗ್ಗೆ ತಿಳಿಯಲು ಸಕಾಲ ಕರೆಕೇಂದ್ರಕ್ಕೆ ಕುಮಾರಿಯವರು ಕರೆ ಮಾಡಿದ್ದರು. ಈ ಬಗ್ಗೆ ಸೂಕ್ತ ಮಾಹಿತಿಯನ್ನು ನೀಡಲಾಯಿತು, ಮಾಹಿತಿಯನ್ನು ಪಡೆದು ಸೇವೆಯನ್ನು ನಿಗದಿತ ಸಮಯದಲ್ಲ ಪಡೆದುಕೊಂಡಿದ್ದಾರೆ, ಇದರಿಂದ ಶ್ರೀಮತಿ ಕುಮಾರಿಯವರು ಸಂತಸಗೊಂಡಿದ್ದಾರೆ				
ಶ್ರೀ ಗಿರಿಯಪ್ಪ	ಬಳ್ಳಾರಿ	ಕಂದಾಯ ಇಲಾಖೆ	ಜಾತಿ ಮತ್ತು ಆದಾಯ ಪ್ರಮಾಣ ಪತ್ರ	ಹೌದು
ಜಾತಿ ಪ್ರಮಾಣ ಪತ್ರ ಪಡೆಯುವ ರೀತಿ ತಿಳಿಯಲು ಕರೆ ಮಾಡಿದ್ದರು. ಮಾಧ್ಯಮಗಳ ಮೂಲಕ ಸಕಾಲದ ಬಗ್ಗೆ ತಿಳಿದಿದೆ. ತ್ವರಿತವಾಗಿ ಸಕಾಲ ಕರೆಕೇಂದ್ರ ಮಾಹಿತಿ ನೀಡುತ್ತದೆ ಎಂದು ಕರೆ ಮಾಡಿದ ನಾಗರಿಕರು ತಿಳಿಸಿದ್ದಾರೆ				
ಬಸವಂತಪ್ಪ	ಬಳ್ಳಾರಿ	ಕಂದಾಯ ಇಲಾಖೆ	ಆರ್ ಟಿ ಸಿ ತಿದ್ದು ಪಡಿ	ಹೌದು
ಆರ್ ಟಿ ಸಿ ತಿದ್ದುಪಡಿ ಬಗ್ಗೆ ದೂರನ್ನು ನೀಡಿದ್ದರು ದೂರಿನ ಸ್ಥಿತಿ ತಿಳಿಯಲು ಕರೆಮಾಡಿದ್ದರು. ಸಕಾಲದ ಬಗ್ಗೆ ಮಾಧ್ಯಮಗಳ ಮೂಲಕ ತಿಳಿದಿದೆ ಎಂದು ತಿಳಿಸಿದರು. ನಿಗದಿತ ಕಾಲಮಿತಿಯಲ್ಲಿ ಸೇವೆಗಳು ದೊರಕುತ್ತದೆ ಎಂದು ತಿಳಿದು ಸಂತಸಗೊಂಡಿದ್ದಾರೆ				
ಕಮಾರ್	ಉಡುಪಿ	ಕಂದಾಯ ಇಲಾಖೆ	ನಿರಾಕ್ಷೇಪಣ ಪತ್ರ	ಹೌದು
ನಿರಾಕ್ಷೇಪಣ ಪತ್ರ ತೆಗೆದುಕೊಳ್ಳುವ ಬಗ್ಗೆ ಮಾಹಿತಿ ಬೇಕಿತ್ತು. ಸಕಾಲದ ಬಗ್ಗೆ ಮಾಧ್ಯಮಗಳ ಮೂಲಕ ತಿಳಿದಿದೆ ಎಂದು ತಿಳಿಸಿದರು. ನಿಗದಿತ ಕಾಲಮಿತಿಯಲ್ಲಿ ಸೇವೆಗಳು ದೊರಕುತ್ತದೆ ಎಂದು ತಿಳಿದು ಸಂತಸಗೊಂಡಿದ್ದಾರೆ ಕರೆಕೇಂದ್ರದಿಂದ ಕೇವಲ ಒಂದು ಕರೆಯಿಂದ ಮಾಹಿತಿ ದೊರಕುತ್ತದೆ 'ಸಕಾಲ'ವನ್ನು ನಾಗರಿಕರಿಗೆ ಸರಕಾರವು ಒದಗಿಸಿ ಬಹಳ ಅನುಕೂಲ ಮಾಡಿದೆ ಎಂದು ತಿಳಿಸಿದ್ದಾರೆ				
ಅರುಣ್	ಕೊಡಗು	ನಗರಾಭಿವೃದ್ಧಿ	ಆಧಾರ್ ಕಾರ್ಡ್	ಹೌದು
ಆಧಾರ್ ಕಾರ್ಡ್ ಬಗ್ಗೆ ತಿಳಿಯಲು ಸಕಾಲ ಕರೆಕೇಂದ್ರಕ್ಕೆ ಕರೆ ಮಾಡಿದ್ದರು. ಈ ಬಗ್ಗೆ ಸೂಕ್ತ ಮಾಹಿತಿಯನ್ನು ನೀಡಲಾಯಿತು, ಮಾಹಿತಿಯನ್ನು ತ್ವರಿತವಾಗಿ ಪಡೆದುಕೊಂಡಿದ್ದಾರೆ, ಇದರಿಂದ ಇವರು ಸಂತಸಗೊಂಡಿದ್ದಾರೆ, ಸಕಾಲದಿಂದ ನಾಗರಿಕರಿಗೆ ಬಹಳ ಉಪಯೋಗವಾಗುತ್ತಿದೆ ಎಂದು ತಿಳಿಸಿದ್ದಾರೆ.				
ಪ್ರಕಾಶ್ ಕುಮಾರ್	ವಿಜಯಪುರ	ಆಹಾರ ಮತ್ತು ನಾಗರಿಕ ಸರಬರಾಜು	ಪಡಿತರ ಚೀಟಿ	ಹೌದು
ಪಡಿತರ ಚೀಟಿ ಬಗ್ಗೆ ತಿಳಿಯಲು ಸಕಾಲ ಕರೆಕೇಂದ್ರಕ್ಕೆ ಕರೆ ಮಾಡಿದ್ದರು. ಈ ಬಗ್ಗೆ ಸೂಕ್ತ ಮಾಹಿತಿಯನ್ನು ನೀಡಲಾಯಿತು. ಸಕಾಲ ಕುರಿತು ಮಾಧ್ಯಮಗಳಿಂದ ತಿಳಿದು ಬಂದಿದೆ. ಮಾಹಿತಿಯನ್ನು ತ್ವರಿತವಾಗಿ ಪಡೆದುಕೊಂಡಿದ್ದಾರೆ, ಇದರಿಂದ ಇವರು ಸಂತಸಗೊಂಡಿದ್ದಾರೆ, ಸಕಾಲದಿಂದ ನಾಗರಿಕರಿಗೆ ಬಹಳ ಅನುಕೂಲವಾಗುತ್ತಿದೆ ನಾಗರಿಕರು ತಿಳಿಸಿದ್ದಾರೆ.				

ಅಧ್ಯಾಯ 4: ಘಟನೆಗಳು ಮತ್ತು ಪತ್ರಿಕಾ ವರದಿ

1) ರಾಜ್ಯಾದ್ಯಂತ ಅರಣ್ಯ ಇಲಾಖೆಯ ಅಧಿಕಾರಿಗಳಿಗೆ ಸಕಾಲ ಯೋಜನೆಯ ಪರಿಣಾಮಕಾರಿ ಅನುಷ್ಠಾನಕ್ಕಾಗಿ ಸಕಾಲ ಜಿಲ್ಲಾ ಮಾಹಿತಿ ತಂತ್ರಜ್ಞಾನ ಸಮಾಲೋಚಕರು ತರಬೇತಿ ನೀಡಿದರು.

ಅ)22.04.2015: ಶಿವಮೊಗ್ಗ



ಆ)22.04.2015: ಬೆಂಗಳೂರು ಗ್ರಾಮಾಂತರ



ಇ)23.04.2015: ಬಳ್ಳಾರಿ



ಈ)25.04.2015: ಕೊಡಗು



Kannada Prabha 23.04.2015



ಸಕಾಲಕ್ಕೆ ಸಂದ ಪ್ರಶಸ್ತಿ

ಕರ್ನಾಟಕ ಸರ್ಕಾರದ 'ಸಕಾಲ' ಯೋಜನೆಗೆ 2012-13ನೇ ಸಾಲಿನ ಪ್ರಧಾನ ಮಂತ್ರಿ ಅತ್ಯುತ್ತಮ ಸೇವಾ ಪ್ರಶಸ್ತಿ ಲಭಿಸಿದೆ. ಕೇಂದ್ರ ಆಡಳಿತ ಮತ್ತು ಸಿಬ್ಬಂದಿ ಸುಧಾರಣೆ ಇಲಾಖೆ ಏರ್ಪಡಿಸಿದ್ದ ನಾಗರಿಕ ಸೇವಾ ದಿನಾಚರಣೆ ಕಾರ್ಯಕ್ರಮದಲ್ಲಿ ಬುಧವಾರ, ಪ್ರಧಾನಿ ನರೇಂದ್ರ ಮೋದಿ ಪ್ರಶಸ್ತಿ ಪ್ರದಾನ ಮಾಡಿದರು. ದೆಹಲಿ ಕರ್ನಾಟಕ ಭವನದ ಆಯುಕ್ತೆ ವಂದನಾ ಗುರ್ನಾನಿ ರಾಜ್ಯದ ಪರ ಪ್ರಶಸ್ತಿ ಸ್ವೀಕರಿಸಿದರು.

